

ANÁLISE DOS QUESTIONÁRIOS E@D

Inquéritos aos Encarregados de Educação – março 2021

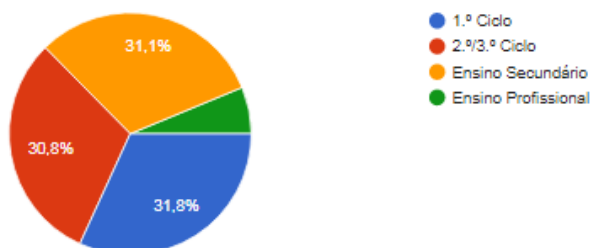
Considerando o retorno do regime de Ensino à Distância (E@D), a decorrer há mais de um mês, a Equipa da Qualidade (Equipa de Avaliação) solicita a tua opinião quanto ao modo como estão a decorrer as atividades letivas.

Ao inquérito responderam 575 encarregados de educação sendo uma amostra significativa.

Os encarregados de educação do 1.º, 2.º e 3.º ciclos e do ensino secundário e profissional, participaram nos inquéritos com uma percentagem muito idêntica, na ordem dos 31%, sendo os menos participativos os encarregados de educação do ensino profissional.

Identifique o nível de ensino que o seu educando frequenta.

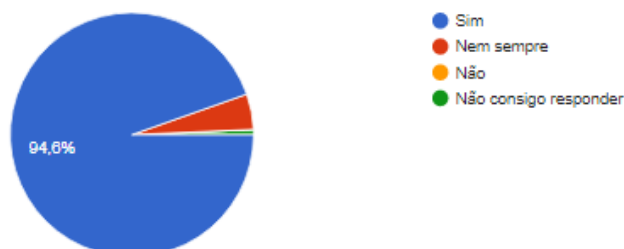
575 respostas



1. Uma elevada percentagem de encarregados de educação (aproximadamente 95%) confirmam que os seus educandos cumprem o horário estabelecido para as tarefas escolares e apenas 5% respondem que nem sempre.

1. O seu educando cumpre o horário estabelecido para as tarefas escolares?

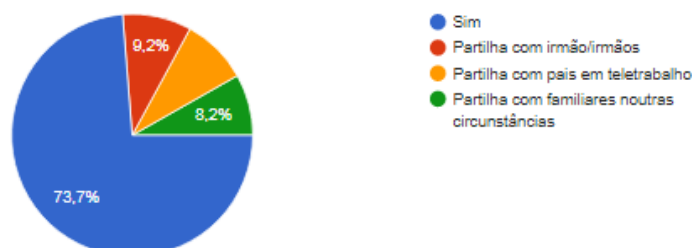
575 respostas



2. Uma elevada percentagem de encarregados de educação responde que os seus educandos se encontram sozinhos no local onde decorrem as aulas (sensivelmente 74%); apenas 18%, aproximadamente, confirmam que os seus educandos partilham o espaço com irmãos ou com pais em teletrabalho; os restantes educandos partilham o espaço noutras circunstâncias.

2. O seu educando encontra-se sozinho no local em que decorrem as aulas?

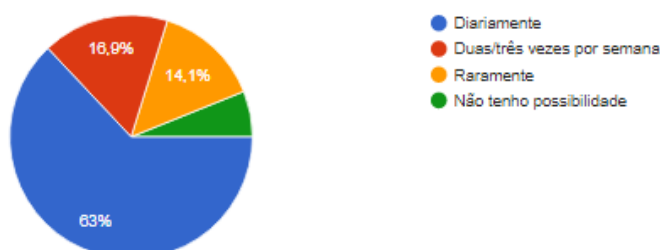
575 respostas



3. A maioria dos encarregados de educação confirmam acompanhar os seus educandos nas tarefas escolares diariamente (63%); aproximadamente 17% acompanham os seus educandos 2 a 3 vezes por semana; e os restantes ou acompanham raramente ou não têm essa possibilidade.

3. Com que frequência acompanha as tarefas escolares do seu educando?

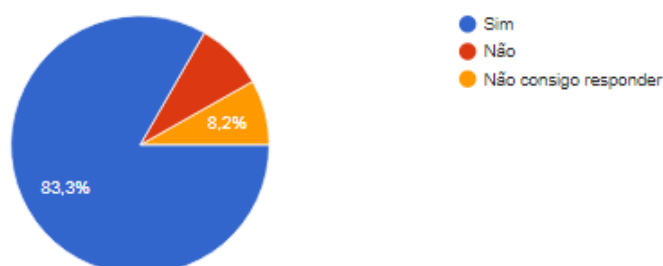
575 respostas



4. Uma elevada percentagem dos encarregados de educação afirma que o seu educando está, agora, mais autónomo (83%); os restantes ou afirmam que não ou não conseguem responder, em igualdade de percentagem.

4. O seu educando está, agora, mais autónomo?

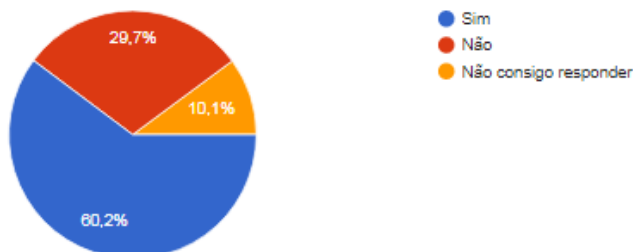
575 respostas



5. Aproximadamente 60% dos encarregados de educação afirmam que os seus educandos revelam a mesma motivação no E@D do ano anterior; 30% deles afirmam que não; e os restantes não conseguem responder.

5. O seu educando tem a mesma motivação que no E@D do ano anterior?

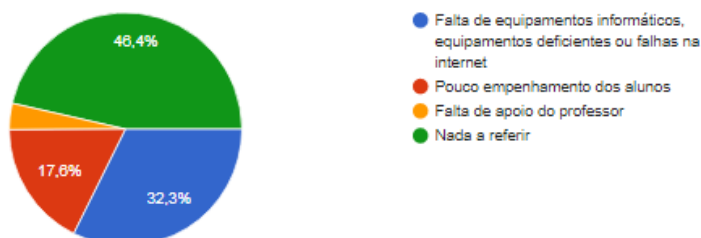
573 respostas



6. Sobre a questão de qual o aspeto que mais condiciona o sucesso do E@D, cerca de 50% dos encarregados de educação nada tem a referir; aproximadamente 30% deles respondeu a falta de equipamentos informáticos e falhas de rede; 18% refere o pouco empenho dos alunos; e apenas 4% refere a falta de apoio do professor.

6. No seu entender, qual o aspeto que mais condiciona o sucesso do E@D?

575 respostas



Conclusão:

Globalmente podemos concluir que, na ótica dos encarregados de educação, na maioria dos casos os educandos cumpriram com o horário estipulado para a execução de tarefas.

Embora se encontrem sozinhos no local onde decorrem as aulas, são acompanhados diariamente pelos seus encarregados de educação no cumprimento das tarefas escolares e estão mais autónomos.

Continuam com a mesma motivação no E@D, tal como no ano anterior, referindo que não houve constrangimentos que condicionassem o seu sucesso escolar.

A Equipa da Qualidade,

abril de 2021