



Info ESCOLAS

Estatísticas de Escolas

1.º Ciclo - 2.º Ciclo
3.º Ciclo - Secundário

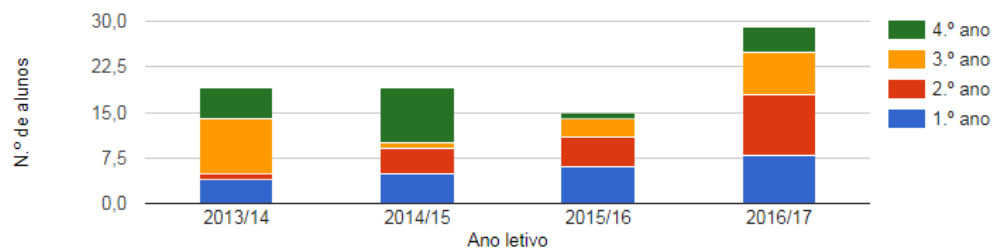
Info CURSOS

Estatísticas de Cursos Superiores

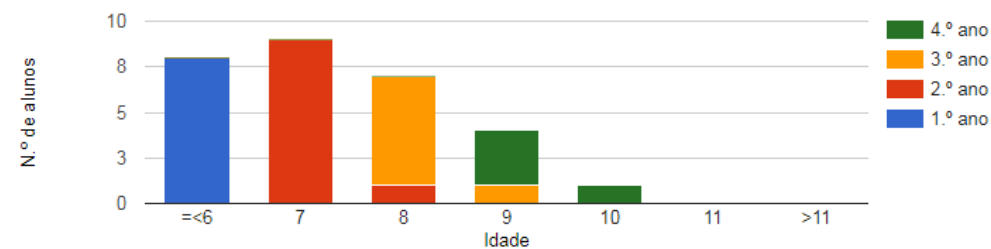


Escola Básica n.º 2 de Oliveira de Azeméis [Público]

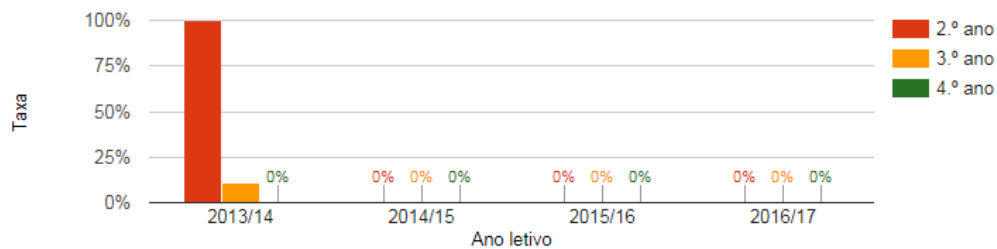
Quantos alunos tem a escola? ⓘ



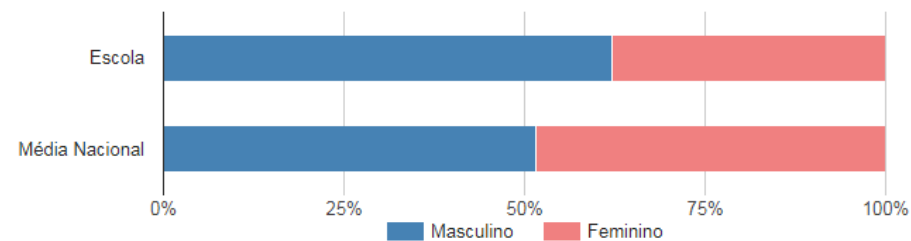
Distribuição dos alunos da escola por idade ⓘ



Taxa de retenção ou desistência dos alunos da escola ⓘ



Distribuição dos alunos da escola por sexo ⓘ

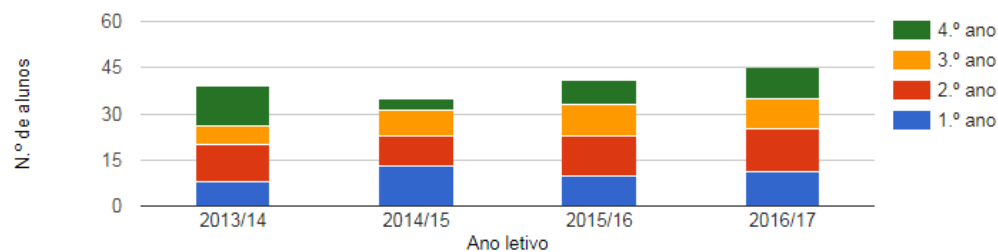


Percentagem de alunos da escola que concluem o 1.º ciclo em quatro anos ⓘ

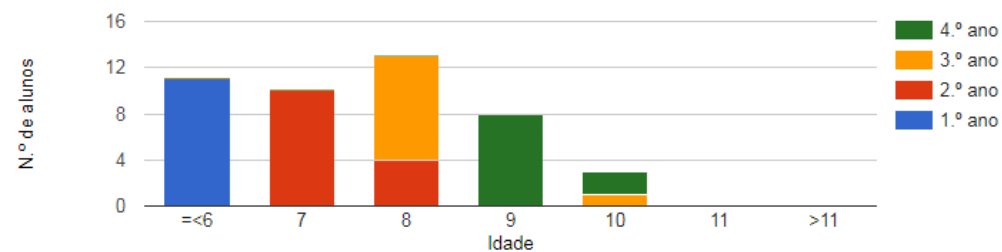
Não é possível calcular o indicador de conclusão em quatro anos dos alunos desta escola no ano letivo 2016/17. Isto pode acontecer, por exemplo, porque o número de alunos na amostra é muito reduzido.

Escola Básica de Santo António, Ossela, Oliveira de Azeméis [Público]

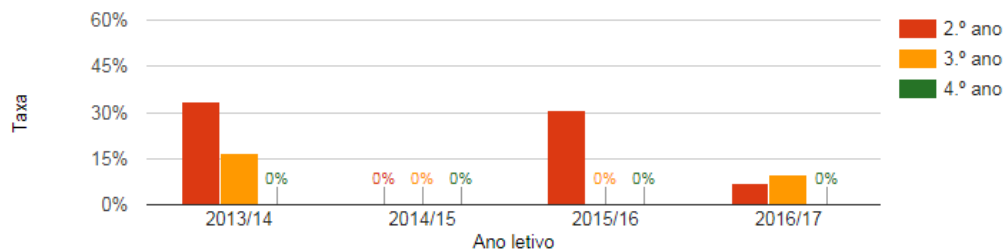
Quantos alunos tem a escola? ⓘ



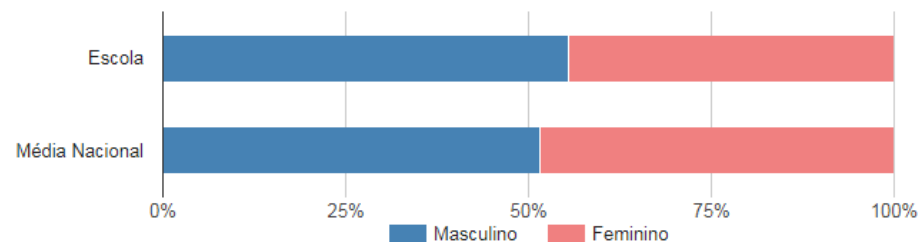
Distribuição dos alunos da escola por idade ⓘ



Taxa de retenção ou desistência dos alunos da escola ⓘ



Distribuição dos alunos da escola por sexo ⓘ

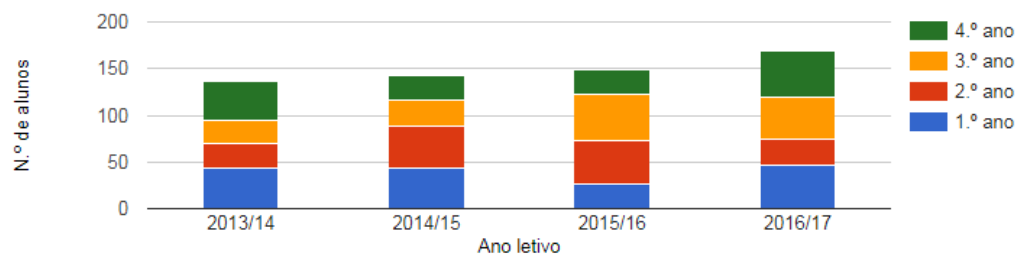


Percentagem de alunos da escola que concluem o 1.º ciclo em quatro anos ⓘ

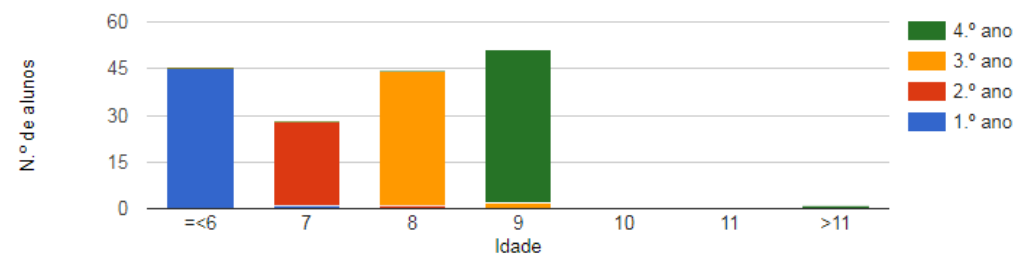
Não é possível calcular o indicador de conclusão em quatro anos dos alunos desta escola no ano letivo 2016/17. Isto pode acontecer, por exemplo, porque o número de alunos na amostra é muito reduzido.

Escola Básica de Outeiro, Santiago de Riba-Ul, Oliveira de Azeméis [Público]

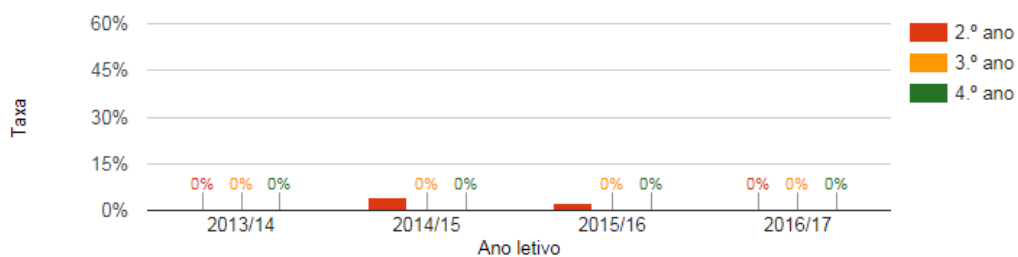
Quantos alunos tem a escola? ⓘ



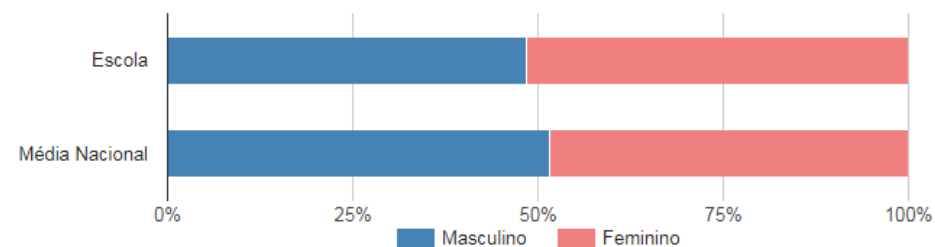
Distribuição dos alunos da escola por idade ⓘ



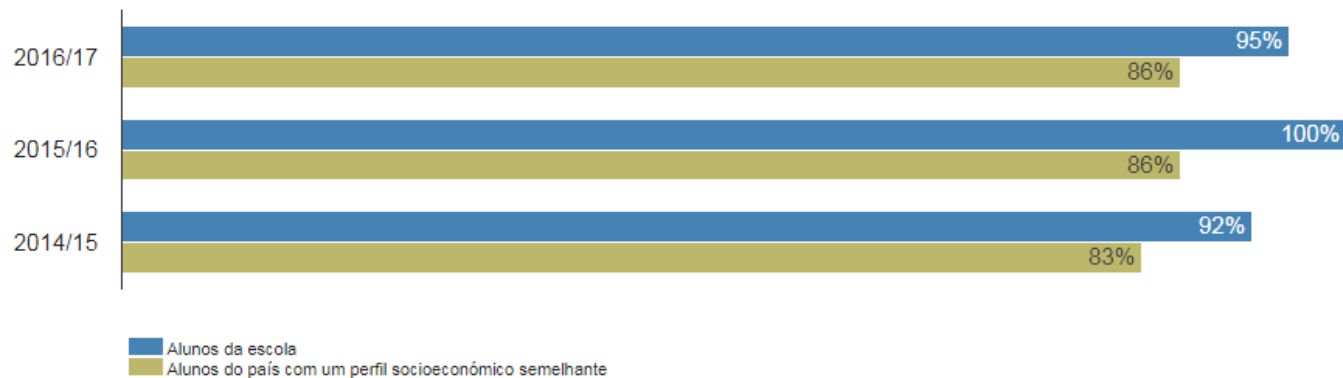
Taxa de retenção ou desistência dos alunos da escola ⓘ



Distribuição dos alunos da escola por sexo ⓘ



Percentagem de alunos da escola que concluem o 1.º ciclo em quatro anos ⓘ



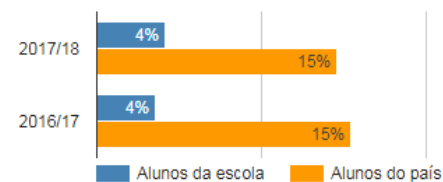
Escola Básica de Outeiro, Santiago de Riba-UI, Oliveira de Azeméis [Público]

Português - 2.º ano [25/2018]

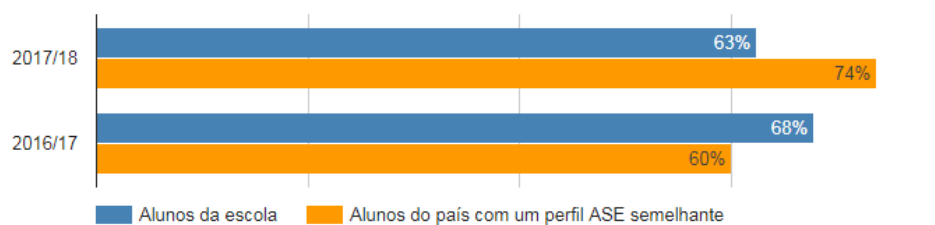
Como se comparam os resultados dos alunos da escola em cada domínio da prova, face aos resultados dos mesmos alunos nos outros domínios? ⁽ⁱ⁾



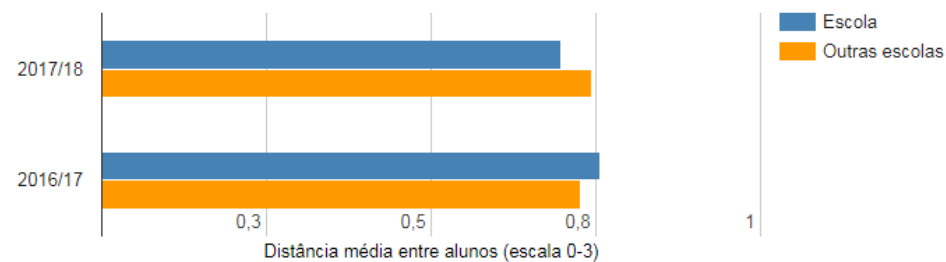
Entre os alunos que realizaram a prova, que percentagem tinha idade superior a 7 anos (idade normal para realização desta prova)? ⁽ⁱ⁾



Percentagem de alunos que obtiveram o nível "Conseguiu" ou o nível "Conseguiu mas..." em pelo menos metade dos domínios da prova ⁽ⁱ⁾



Desigualdades de resultados dentro da escola: distância média entre os alunos, em termos de resultados na prova ⁽ⁱ⁾



Escola Básica de Outeiro, Santiago de Riba-Ul, Oliveira de Azeméis [Público]

Matemática - 2.º ano [26/2018]

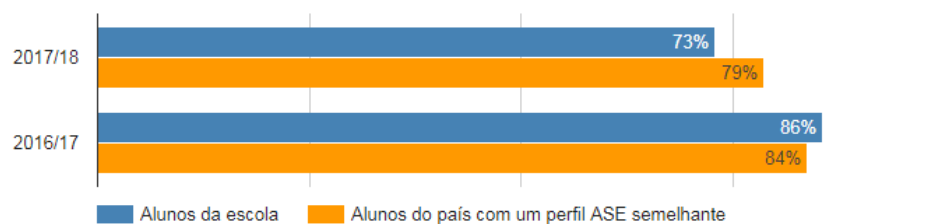
Como se comparam os resultados dos alunos da escola em cada domínio da prova, face aos resultados dos mesmos alunos nos outros domínios? ⁽ⁱ⁾



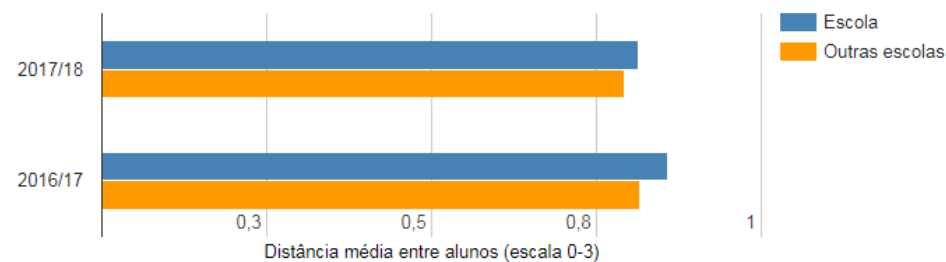
Entre os alunos que realizaram a prova, que percentagem tinha idade superior a 7 anos (idade normal para realização desta prova)? ⁽ⁱ⁾



Percentagem de alunos que obtiveram o nível "Conseguiu" ou o nível "Conseguiu mas..." em pelo menos metade dos domínios da prova ⁽ⁱ⁾



Desigualdades de resultados dentro da escola: distância média entre os alunos, em termos de resultados na prova ⁽ⁱ⁾



Escola Básica de Outeiro, Santiago de Riba-Ul, Oliveira de Azeméis [Público]

Expressões Físico-Motoras - 2.º Ano [28/2018]

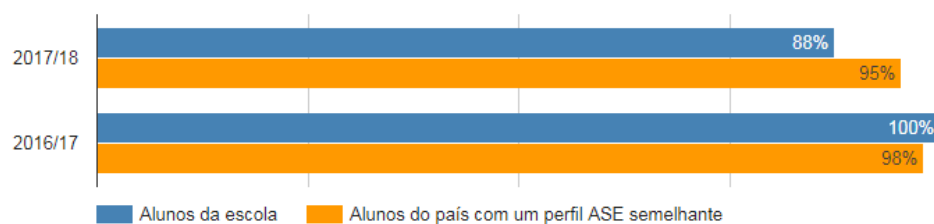
Como se comparam os resultados dos alunos da escola em cada domínio da prova, face aos resultados dos mesmos alunos nos outros domínios? ⁽ⁱ⁾



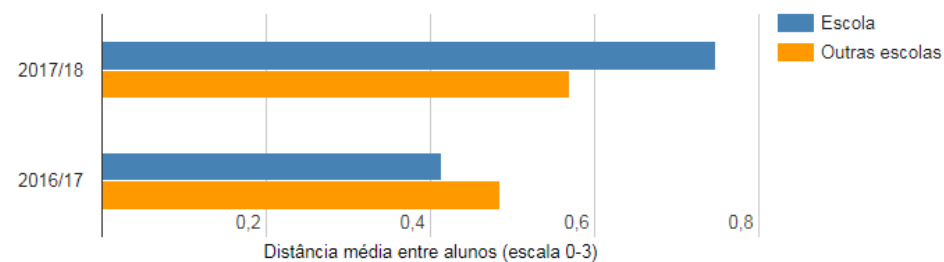
Entre os alunos que realizaram a prova, que percentagem tinha idade superior a 7 anos (idade normal para realização desta prova)? ⁽ⁱ⁾



Percentagem de alunos que obtiveram o nível "Conseguiu" ou o nível "Conseguiu mas..." em pelo menos metade dos domínios da prova ⁽ⁱ⁾



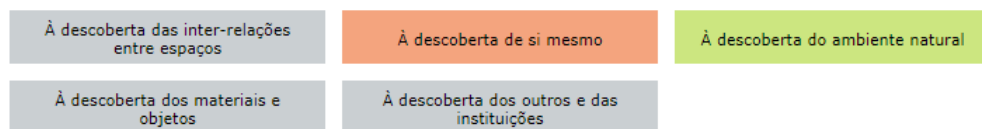
Desigualdades de resultados dentro da escola: distância média entre os alunos, em termos de resultados na prova ⁽ⁱ⁾



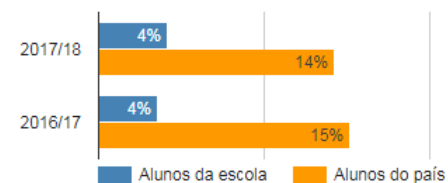
Escola Básica de Outeiro, Santiago de Riba-Ul, Oliveira de Azeméis [Público]

Estudo do Meio - 2.º ano [EM/2018]

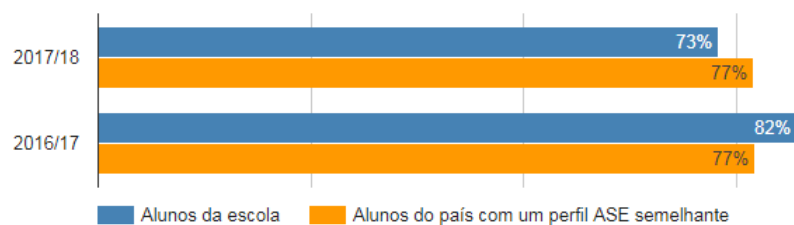
Como se comparam os resultados dos alunos da escola em cada domínio da prova, face aos resultados dos mesmos alunos nos outros domínios? ⁽¹⁾



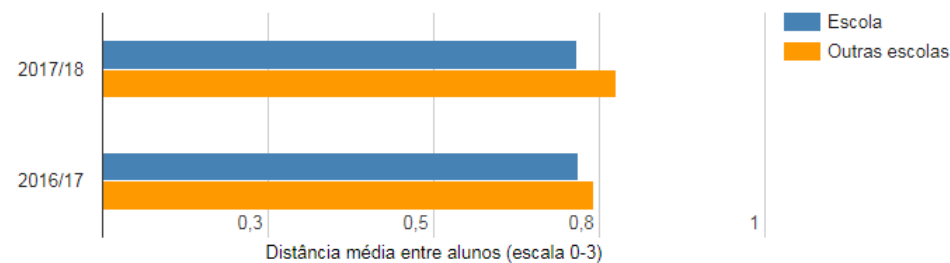
Entre os alunos que realizaram a prova, que percentagem tinha idade superior a 7 anos (idade normal para realização desta prova)? ⁽¹⁾



Percentagem de alunos que obtiveram o nível "Conseguiu" ou o nível "Conseguiu mas..." em pelo menos metade dos domínios da prova ⁽¹⁾



Desigualdades de resultados dentro da escola: distância média entre os alunos, em termos de resultados na prova ⁽¹⁾



Escola Básica de Outeiro, Santiago de Riba-Ul, Oliveira de Azeméis [Público]

Expressões Artísticas - 2.º Ano [27/2018]

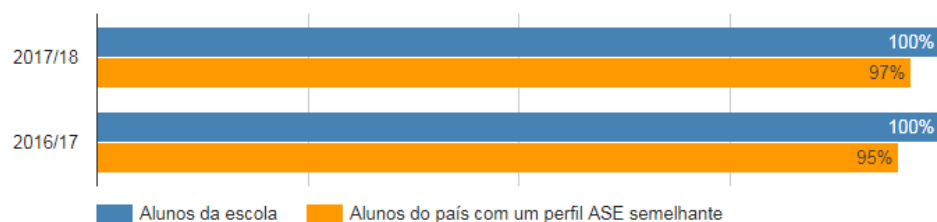
Como se comparam os resultados dos alunos da escola em cada domínio da prova, face aos resultados dos mesmos alunos nos outros domínios? ⁽ⁱ⁾



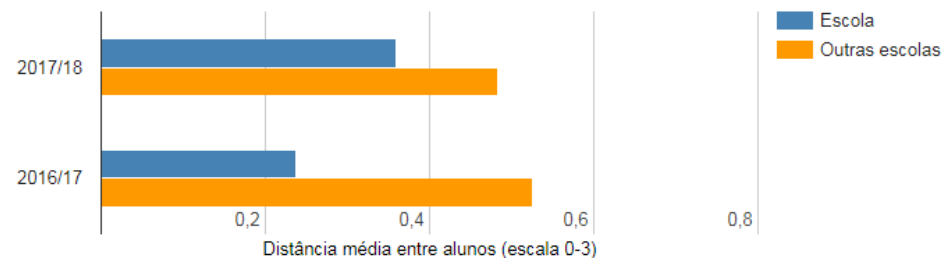
Entre os alunos que realizaram a prova, que percentagem tinha idade superior a 7 anos (idade normal para realização desta prova)? ⁽ⁱ⁾



Percentagem de alunos que obtiveram o nível "Conseguiu" ou o nível "Conseguiu mas..." em pelo menos metade dos domínios da prova ⁽ⁱ⁾

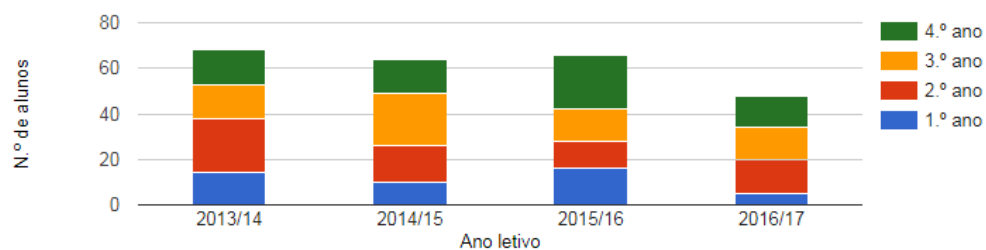


Desigualdades de resultados dentro da escola: distância média entre os alunos, em termos de resultados na prova ⁽ⁱ⁾

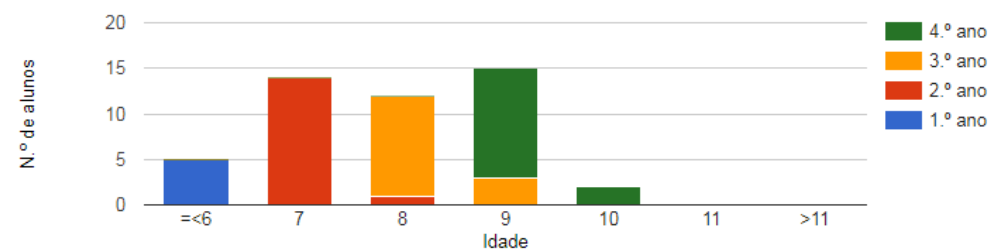


Escola Básica n.º 1 de Santiago de Riba-UI, Vila Cova, Oliveira de Azeméis [Público]

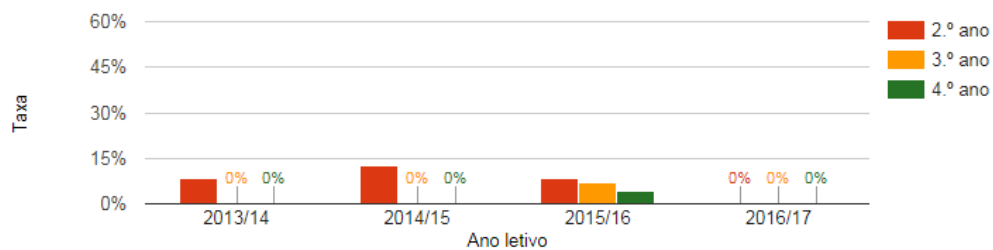
Quantos alunos tem a escola? ⓘ



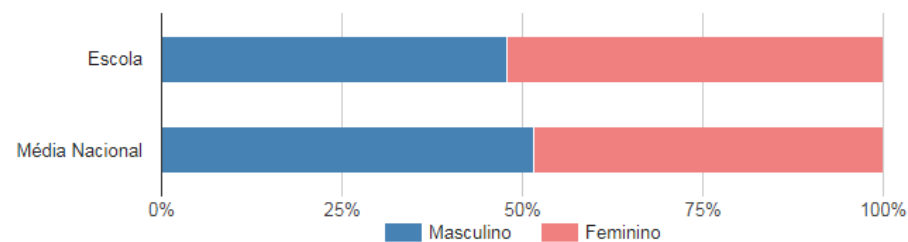
Distribuição dos alunos da escola por idade ⓘ



Taxa de retenção ou desistência dos alunos da escola ⓘ



Distribuição dos alunos da escola por sexo ⓘ

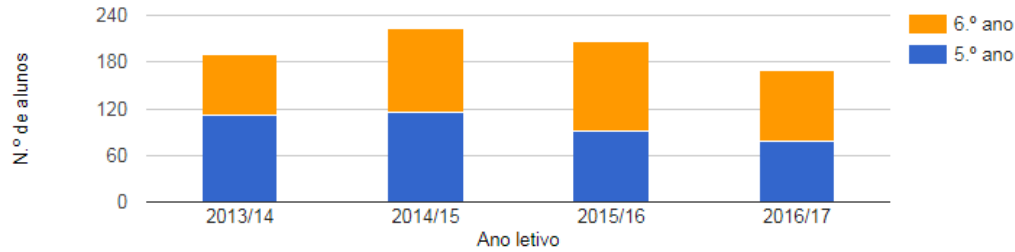


Percentagem de alunos da escola que concluem o 1.º ciclo em quatro anos ⓘ

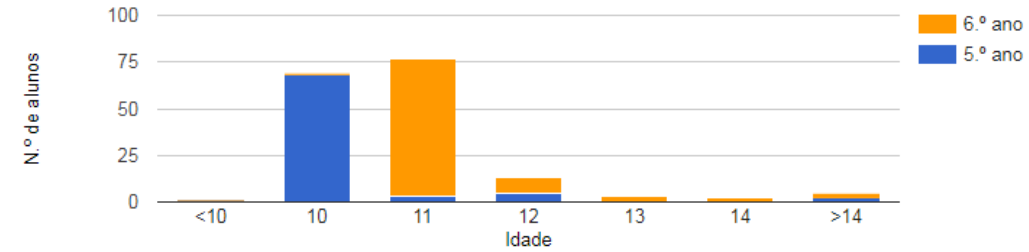
Não é possível calcular o indicador de conclusão em quatro anos dos alunos desta escola no ano letivo 2016/17. Isto pode acontecer, por exemplo, porque o número de alunos na amostra é muito reduzido.

Escola Básica e Secundária Ferreira de Castro, Oliveira de Azeméis [Público]

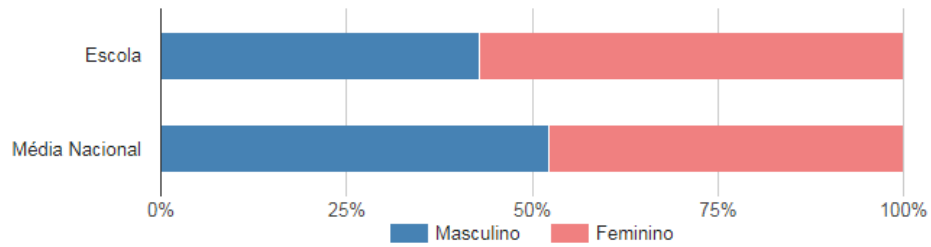
Quantos alunos tem a escola? ⓘ



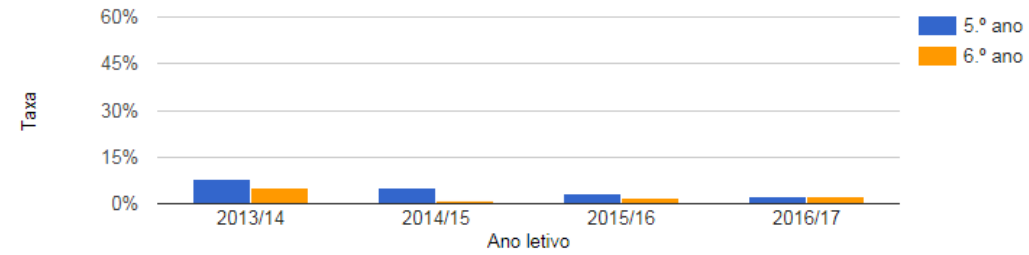
Distribuição dos alunos da escola por idade ⓘ



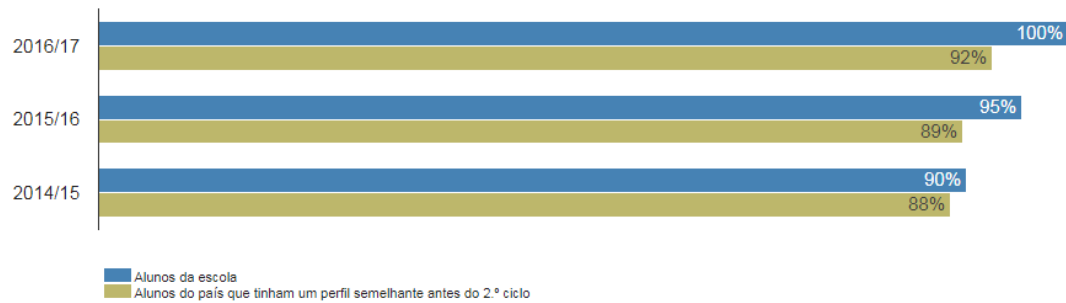
Distribuição dos alunos da escola por sexo ⓘ



Taxa de retenção ou desistência dos alunos da escola ⓘ



Percentagem de alunos da escola que concluem o 2.º ciclo em dois anos ⓘ



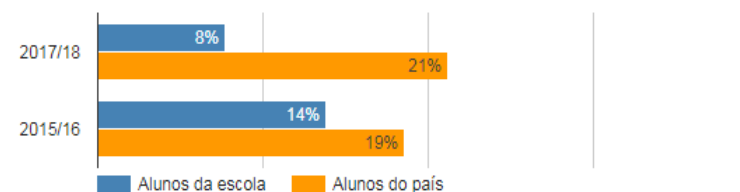
Escola Básica e Secundária Ferreira de Castro, Oliveira de Azeméis [Público]

Português - 5.º ano [55/2018]

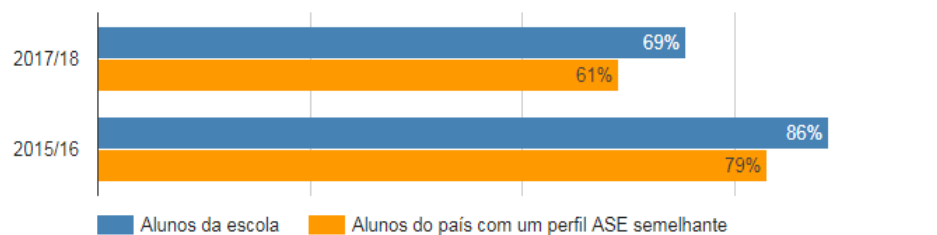
Como se comparam os resultados dos alunos da escola em cada domínio da prova, face aos resultados dos mesmos alunos nos outros domínios? ⁽ⁱ⁾



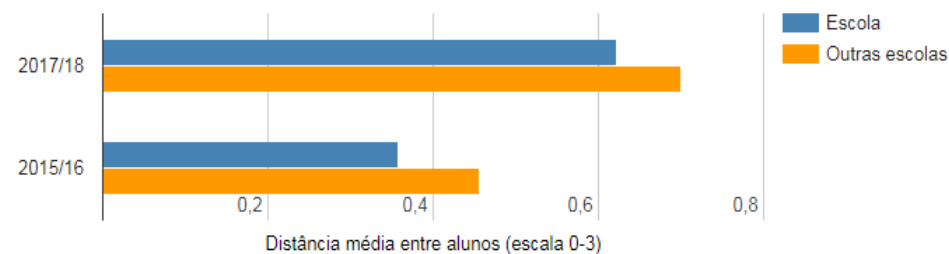
Entre os alunos que realizaram a prova, que percentagem tinha idade superior a 10 anos (idade normal para realização desta prova)? ⁽ⁱ⁾



Percentagem de alunos que obtiveram o nível "Conseguiu" ou o nível "Conseguiu mas..." em pelo menos metade dos domínios da prova ⁽ⁱ⁾



Desigualdades de resultados dentro da escola: distância média entre os alunos, em termos de resultados na prova ⁽ⁱ⁾



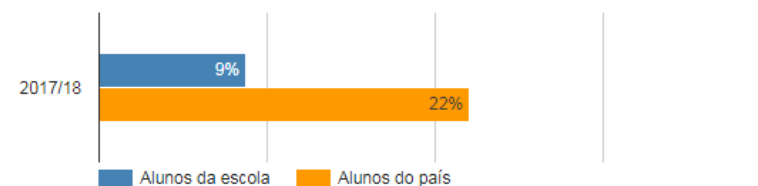
Escola Básica e Secundária Ferreira de Castro, Oliveira de Azeméis [Público]

Ed. Visual e Ed. Tecnológica - 5.º ano [53/2018]

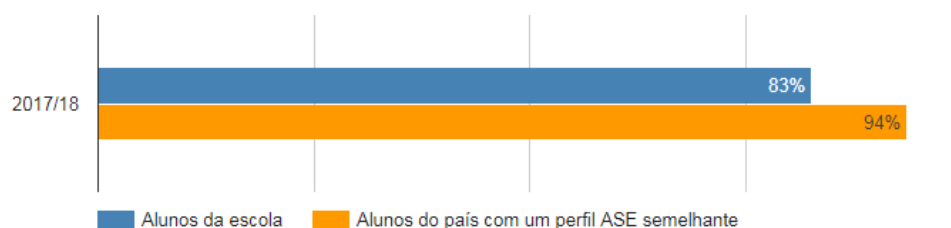
Como se comparam os resultados dos alunos da escola em cada domínio da prova, face aos resultados dos mesmos alunos nos outros domínios? ⁽ⁱ⁾



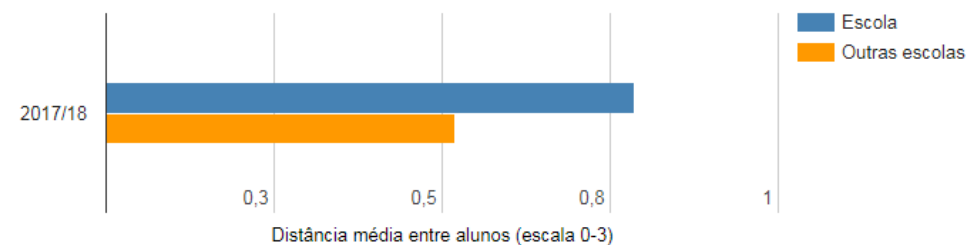
Entre os alunos que realizaram a prova, que percentagem tinha idade superior a 10 anos (idade normal para realização desta prova)? ⁽ⁱ⁾



Percentagem de alunos que obtiveram o nível "Conseguiu" ou o nível "Conseguiu mas..." em pelo menos metade dos domínios da prova ⁽ⁱ⁾



Desigualdades de resultados dentro da escola: distância média entre os alunos, em termos de resultados na prova ⁽ⁱ⁾



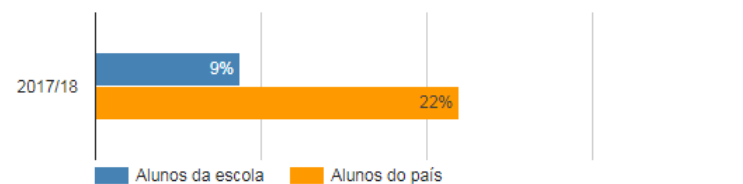
Escola Básica e Secundária Ferreira de Castro, Oliveira de Azeméis [Público]

Educação Musical - 5.º ano [54/2018]

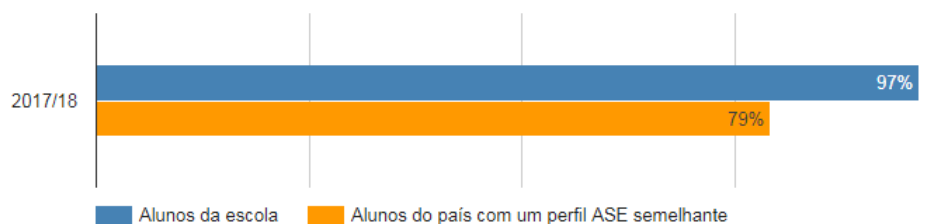
Como se comparam os resultados dos alunos da escola em cada domínio da prova, face aos resultados dos mesmos alunos nos outros domínios? ⁽ⁱ⁾



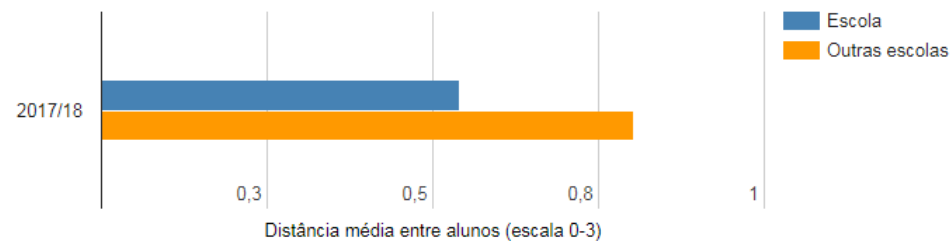
Entre os alunos que realizaram a prova, que percentagem tinha idade superior a 10 anos (idade normal para realização desta prova)? ⁽ⁱ⁾



Percentagem de alunos que obtiveram o nível "Conseguiu" ou o nível "Conseguiu mas..." em pelo menos metade dos domínios da prova ⁽ⁱ⁾



Desigualdades de resultados dentro da escola: distância média entre os alunos, em termos de resultados na prova ⁽ⁱ⁾



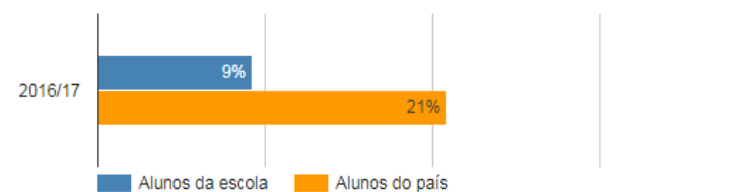
Escola Básica e Secundária Ferreira de Castro, Oliveira de Azeméis [Público]

História e Geografia de Portugal - 5.º Ano [57/2017]

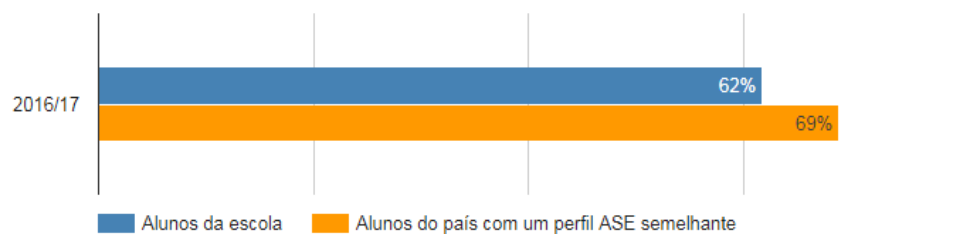
Como se comparam os resultados dos alunos da escola em cada domínio da prova, face aos resultados dos mesmos alunos nos outros domínios? ⓘ



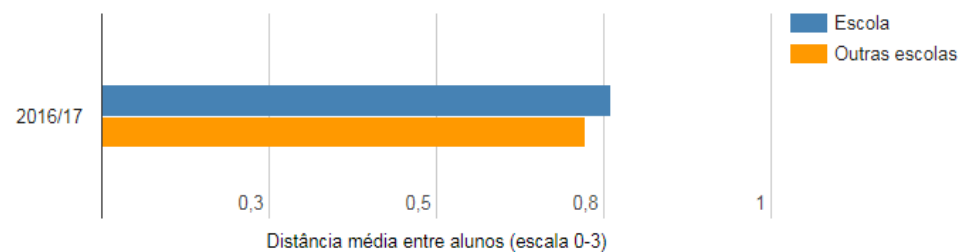
Entre os alunos que realizaram a prova, que percentagem tinha idade superior a 10 anos (idade normal para realização desta prova)? ⓘ



Percentagem de alunos que obtiveram o nível "Conseguiu" ou o nível "Conseguiu mas..." em pelo menos metade dos domínios da prova ⓘ



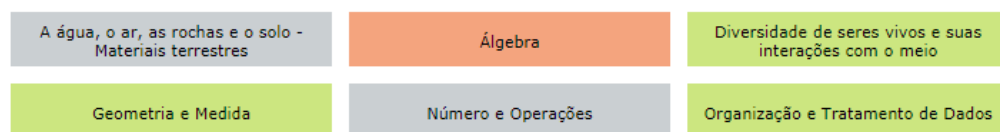
Desigualdades de resultados dentro da escola: distância média entre os alunos, em termos de resultados na prova ⓘ



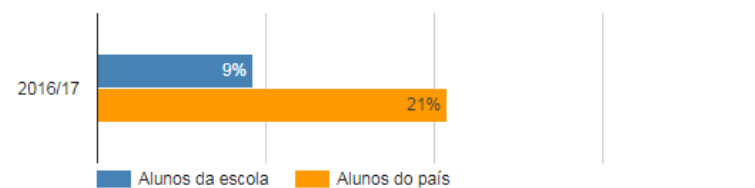
Escola Básica e Secundária Ferreira de Castro, Oliveira de Azeméis [Público]

Matemática e Ciências Naturais - 5.º Ano [58/2017]

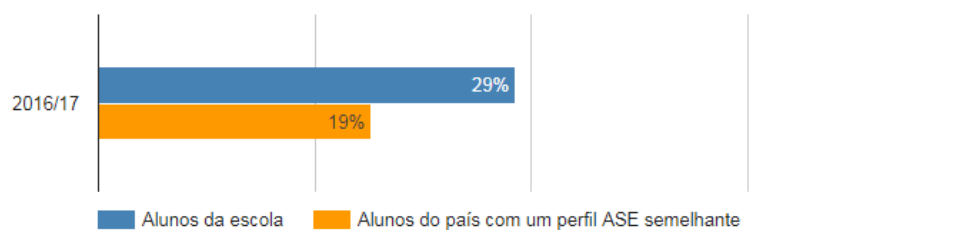
Como se comparam os resultados dos alunos da escola em cada domínio da prova, face aos resultados dos mesmos alunos nos outros domínios? ⁽ⁱ⁾



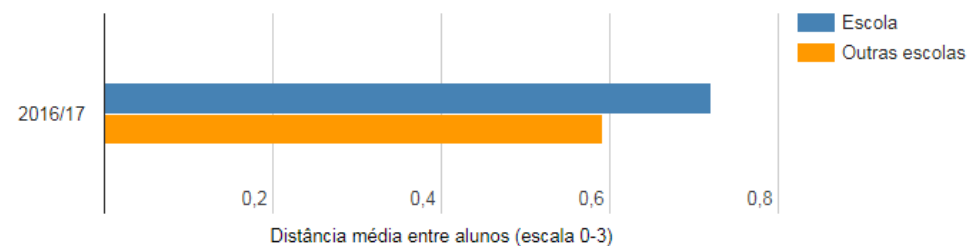
Entre os alunos que realizaram a prova, que percentagem tinha idade superior a 10 anos (idade normal para realização desta prova)? ⁽ⁱ⁾



Percentagem de alunos que obtiveram o nível "Conseguiu" ou o nível "Conseguiu mas..." em pelo menos metade dos domínios da prova ⁽ⁱ⁾



Desigualdades de resultados dentro da escola: distância média entre os alunos, em termos de resultados na prova ⁽ⁱ⁾



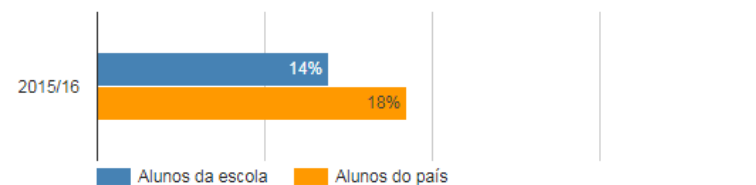
Escola Básica e Secundária Ferreira de Castro, Oliveira de Azeméis [Público]

Matemática - 5.º ano [56/2016]

Como se comparam os resultados dos alunos da escola em cada domínio da prova, face aos resultados dos mesmos alunos nos outros domínios? ⓘ



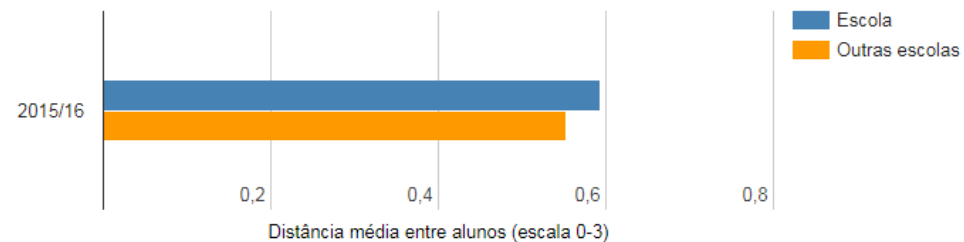
Entre os alunos que realizaram a prova, que percentagem tinha idade superior a 10 anos (idade normal para realização desta prova)? ⓘ



Percentagem de alunos que obtiveram o nível "Conseguiu" ou o nível "Conseguiu mas..." em pelo menos metade dos domínios da prova ⓘ

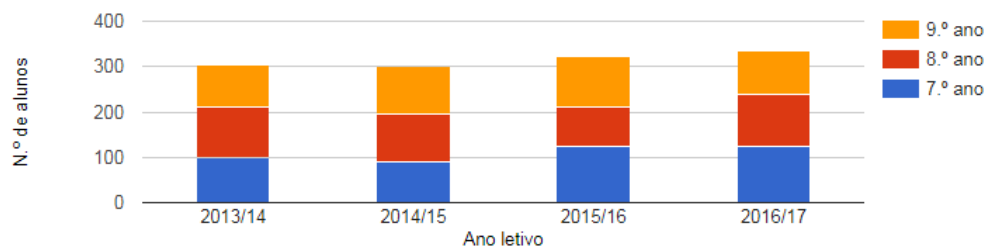


Desigualdades de resultados dentro da escola: distância média entre os alunos, em termos de resultados na prova ⓘ

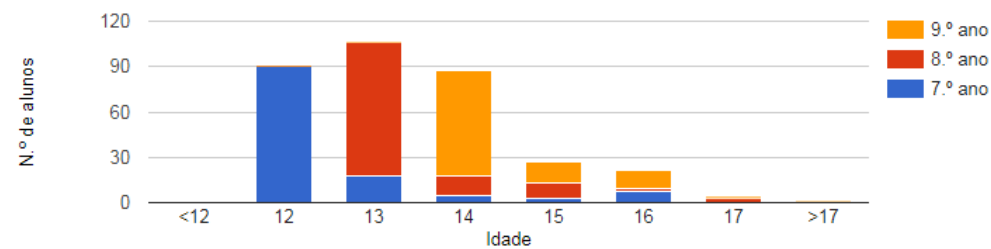


Escola Básica e Secundária Ferreira de Castro, Oliveira de Azeméis [Público]

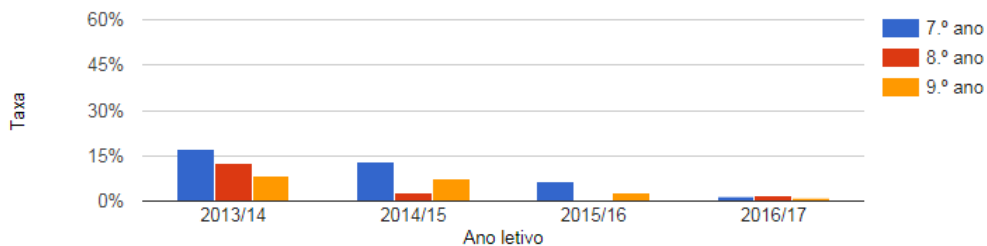
Quantos alunos tem a escola? ⓘ



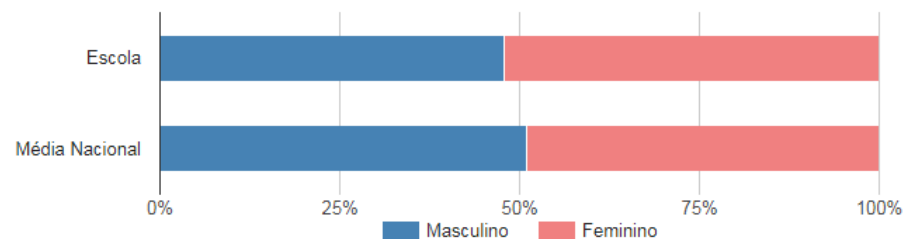
Distribuição dos alunos da escola por idade ⓘ



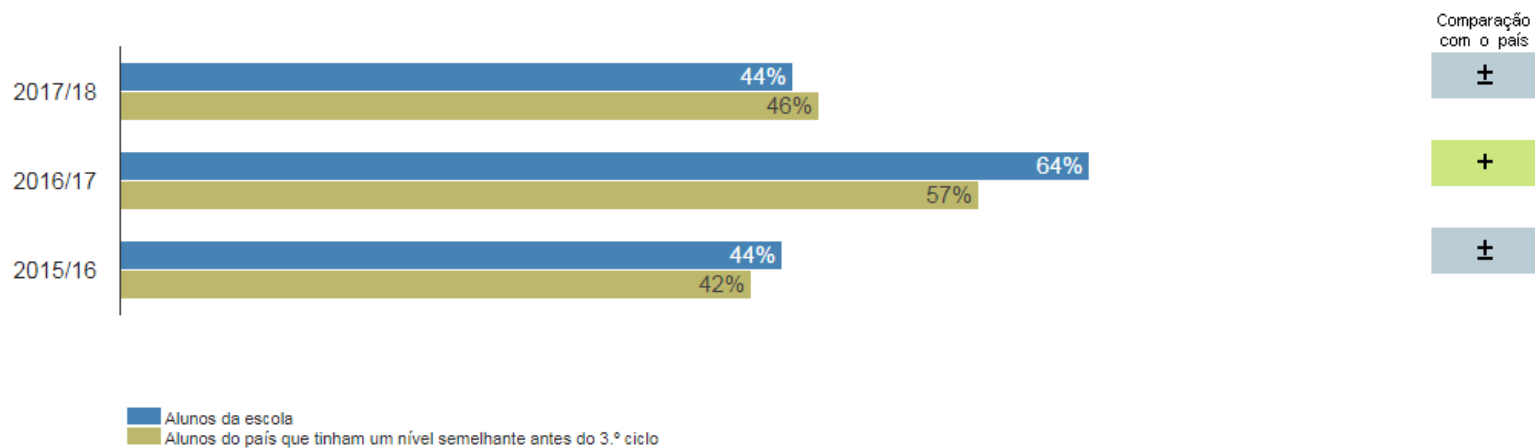
Taxa de retenção ou desistência dos alunos da escola ⓘ



Distribuição dos alunos da escola por sexo ⓘ



Percentagem de alunos que obtêm positiva nas provas nacionais do 9.º ano após um percurso sem retenções nos 7.º e 8.º anos ⁽¹⁾



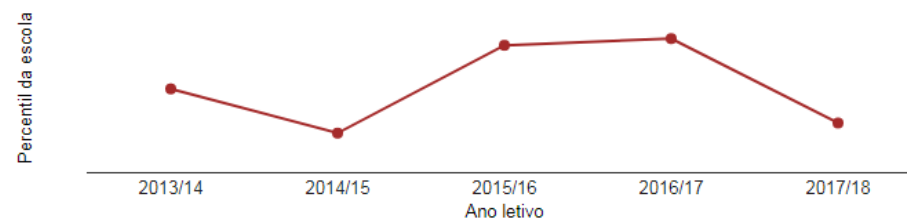
Escola Básica e Secundária Ferreira de Castro, Oliveira de Azeméis [Público]

Português - 3º ciclo [91]

Quantos alunos da escola realizaram esta prova? ⓘ




Evolução do percentil nacional da escola, medido pela classificação média dos seus alunos ⓘ



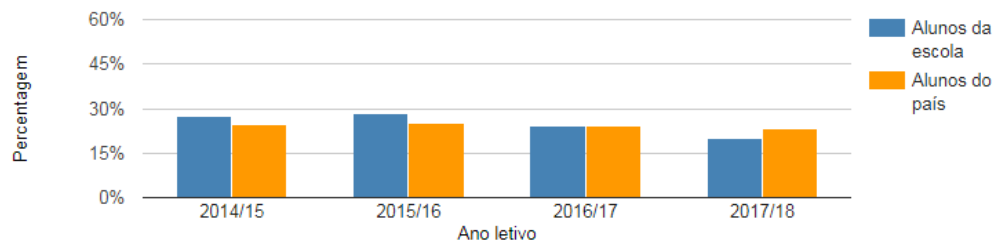
Progressão dos resultados dos alunos da escola a Português entre as provas nacionais do 6.º ano e do 9.º ano, quando comparada com a progressão dos outros alunos do país ⓘ



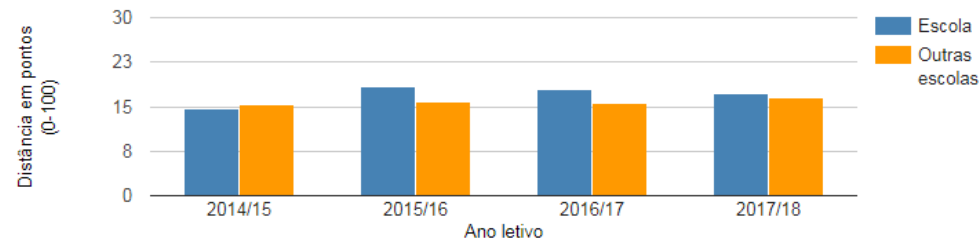
Indicador dos resultados em contexto: como se comparam os resultados dos alunos do agrupamento desta escola, no 9.º ano, com os resultados dos alunos de agrupamentos em contextos semelhantes ⓘ



Entre os alunos que realizaram a prova, que percentagem tinha idade superior a 14 anos (a idade normal para conclusão desta disciplina)? ⓘ



Desigualdades de resultados dentro da escola: distância média entre os alunos, em termos de classificação na prova ⓘ



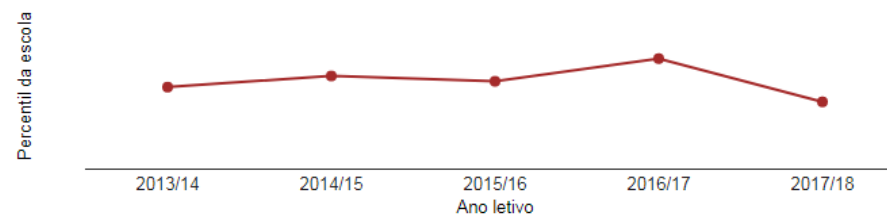
Escola Básica e Secundária Ferreira de Castro, Oliveira de Azeméis [Público]

Matemática - 3º ciclo [92]

Quantos alunos da escola realizaram esta prova? ⓘ



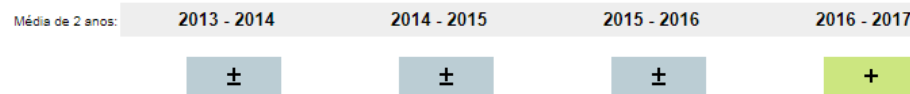
Evolução do percentil nacional da escola, medido pela classificação média dos seus alunos ⓘ



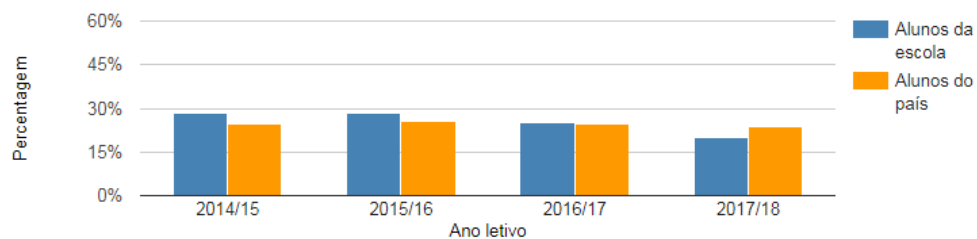
Progressão dos resultados dos alunos da escola a Matemática entre as provas nacionais do 6.º ano e do 9.º ano, quando comparada com a progressão dos outros alunos do país ⓘ



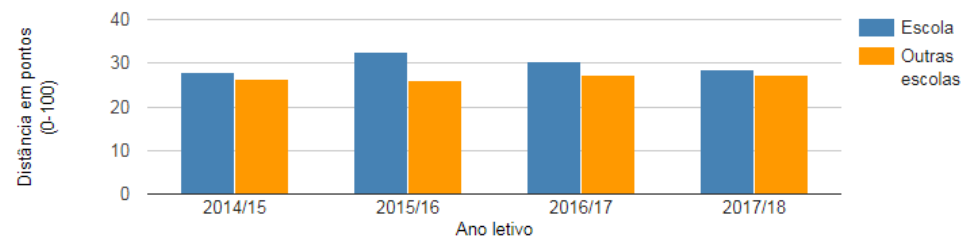
Indicador dos resultados em contexto: como se comparam os resultados dos alunos do agrupamento desta escola, no 9.º ano, com os resultados dos alunos de agrupamentos em contextos semelhantes ⓘ



Entre os alunos que realizaram a prova, que percentagem tinha idade superior a 14 anos (a idade normal para conclusão desta disciplina)? ⓘ



Desigualdades de resultados dentro da escola: distância média entre os alunos, em termos de classificação na prova ⓘ



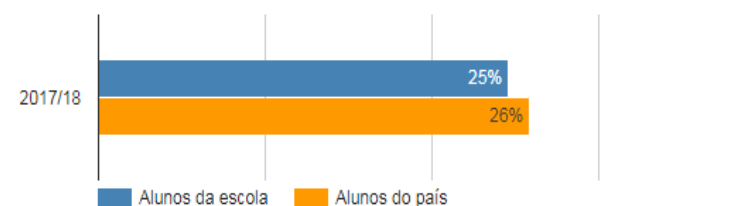
Escola Básica e Secundária Ferreira de Castro, Oliveira de Azeméis [Público]

Educação Física - 8.º ano [84/2018]

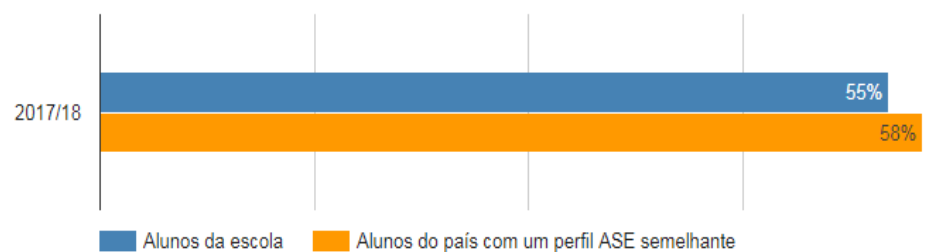
Como se comparam os resultados dos alunos da escola em cada domínio da prova, face aos resultados dos mesmos alunos nos outros domínios? ⓘ



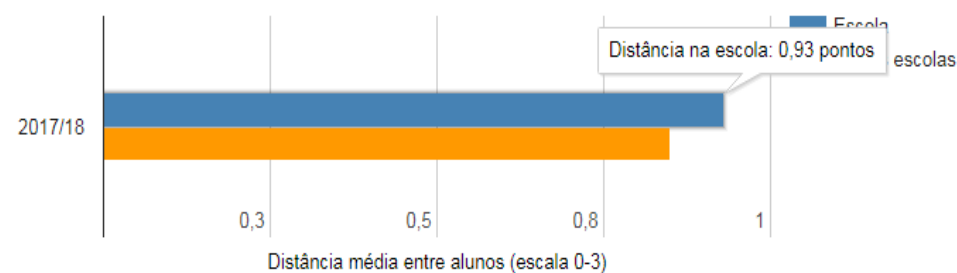
Entre os alunos que realizaram a prova, que percentagem tinha idade superior a 13 anos (idade normal para realização desta prova)? ⓘ



Percentagem de alunos que obtiveram o nível "Conseguiu" ou o nível "Conseguiu mas..." em pelo menos metade dos domínios da prova ⓘ



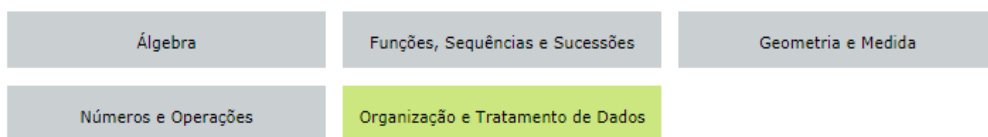
Desigualdades de resultados dentro da escola: distância média entre os alunos, em termos de resultados na prova ⓘ



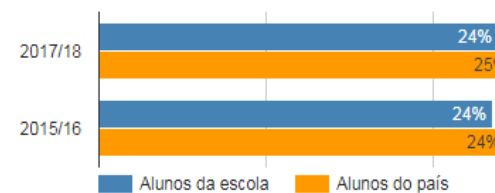
Escola Básica e Secundária Ferreira de Castro, Oliveira de Azeméis [Público]

Matemática - 8.º ano [86/2018]

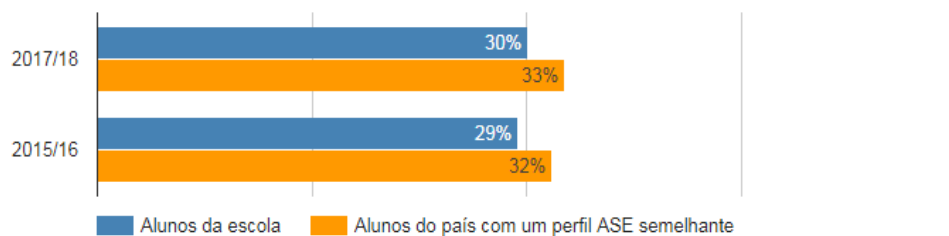
Como se comparam os resultados dos alunos da escola em cada domínio da prova, face aos resultados dos mesmos alunos nos outros domínios? ⓘ



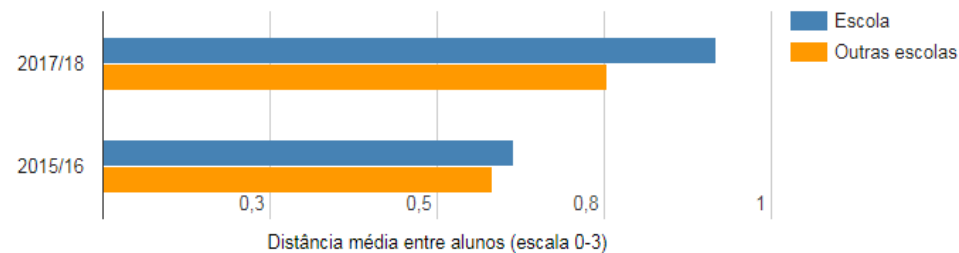
Entre os alunos que realizaram a prova, que percentagem tinha idade superior a 13 anos (idade normal para realização desta prova)? ⓘ



Percentagem de alunos que obtiveram o nível "Conseguiu" ou o nível "Conseguiu mas..." em pelo menos metade dos domínios da prova ⓘ



Desigualdades de resultados dentro da escola: distância média entre os alunos, em termos de resultados na prova ⓘ



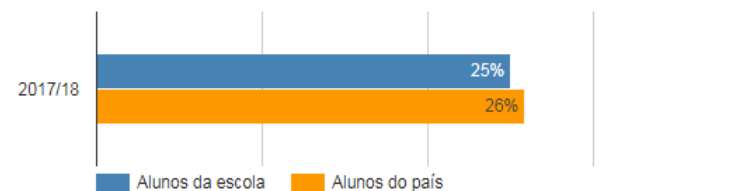
Escola Básica e Secundária Ferreira de Castro, Oliveira de Azeméis [Público]

Educação Visual - 8.º ano [83/2018]

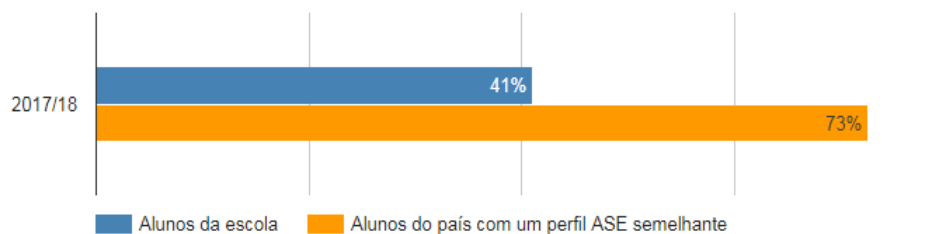
Como se comparam os resultados dos alunos da escola em cada domínio da prova, face aos resultados dos mesmos alunos nos outros domínios? ⓘ



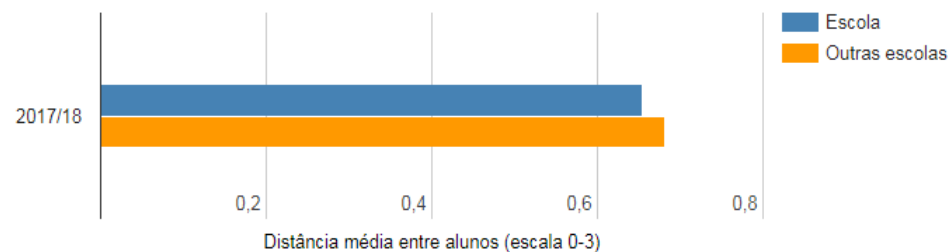
Entre os alunos que realizaram a prova, que percentagem tinha idade superior a 13 anos (idade normal para realização desta prova)? ⓘ



Percentagem de alunos que obtiveram o nível "Conseguiu" ou o nível "Conseguiu mas..." em pelo menos metade dos domínios da prova ⓘ



Desigualdades de resultados dentro da escola: distância média entre os alunos, em termos de resultados na prova ⓘ



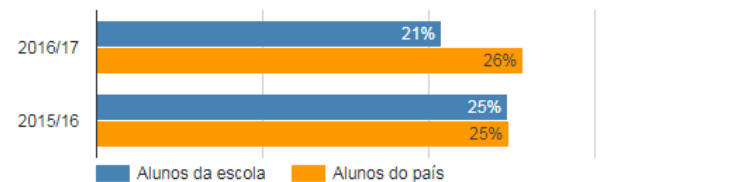
Escola Básica e Secundária Ferreira de Castro, Oliveira de Azeméis [Público]

Português - 8.º ano [85/2017]

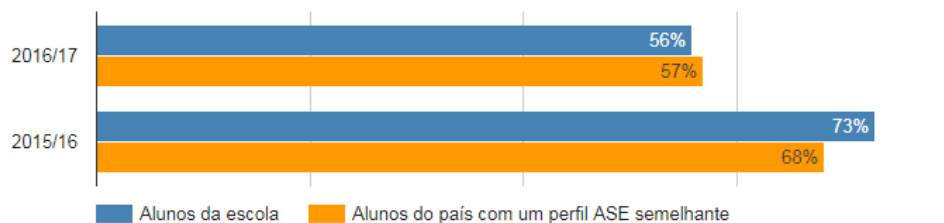
Como se comparam os resultados dos alunos da escola em cada domínio da prova, face aos resultados dos mesmos alunos nos outros domínios? ⓘ



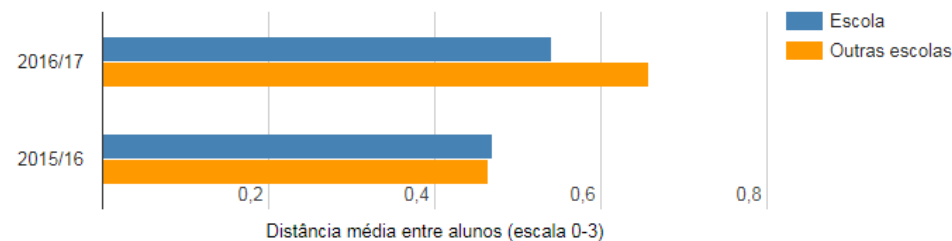
Entre os alunos que realizaram a prova, que percentagem tinha idade superior a 13 anos (idade normal para realização desta prova)? ⓘ



Percentagem de alunos que obtiveram o nível "Conseguiu" ou o nível "Conseguiu mas..." em pelo menos metade dos domínios da prova ⓘ




Desigualdades de resultados dentro da escola: distância média entre os alunos, em termos de resultados na prova ⓘ



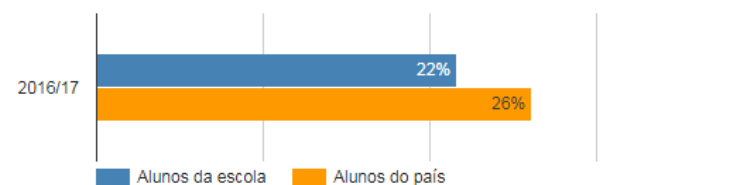
Escola Básica e Secundária Ferreira de Castro, Oliveira de Azeméis [Público]

Ciências Naturais e Físico-Química - 8.º Ano [88/2017]

Como se comparam os resultados dos alunos da escola em cada domínio da prova, face aos resultados dos mesmos alunos nos outros domínios? ⓘ



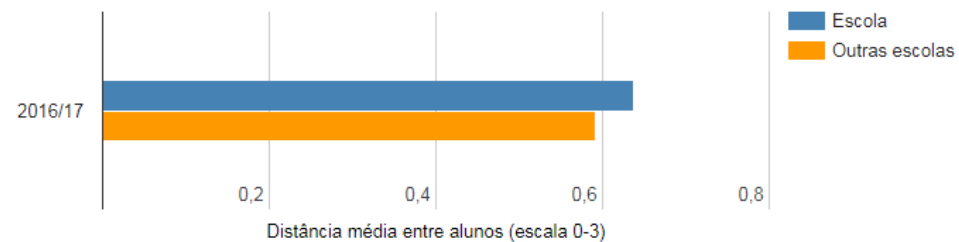
Entre os alunos que realizaram a prova, que percentagem tinha idade superior a 13 anos (idade normal para realização desta prova)? ⓘ



Percentagem de alunos que obtiveram o nível "Conseguiu" ou o nível "Conseguiu mas..." em pelo menos metade dos domínios da prova ⓘ



Desigualdades de resultados dentro da escola: distância média entre os alunos, em termos de resultados na prova ⓘ



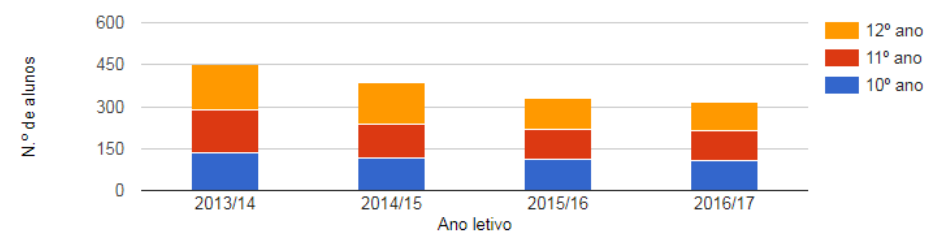
Escola Básica e Secundária Ferreira de Castro, Oliveira de Azeméis [Público]

Nota: As estatísticas apresentadas neste painel são apenas para os alunos matriculados em cursos científico-humanísticos. Esta escola tem também alunos matriculados noutras modalidades de ensino.

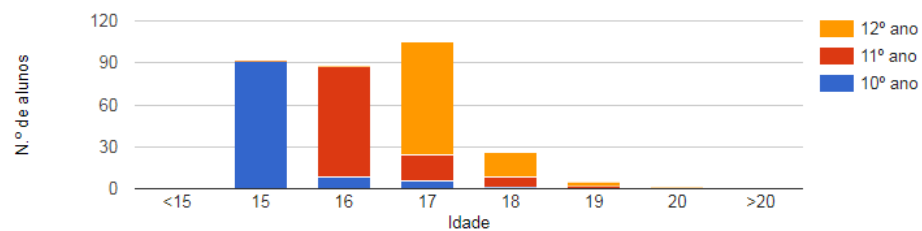
Em que cursos científico-humanísticos estão inscritos os alunos desta escola?



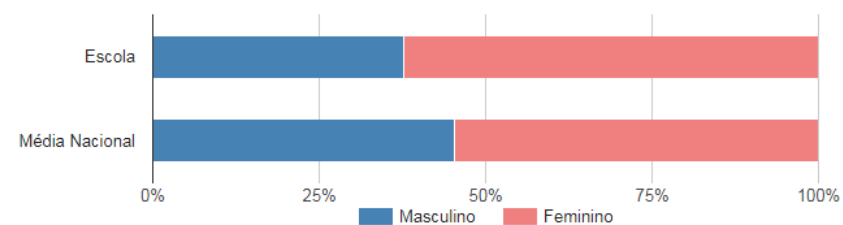
Quantos alunos tem a escola?



Distribuição dos alunos da escola por idade



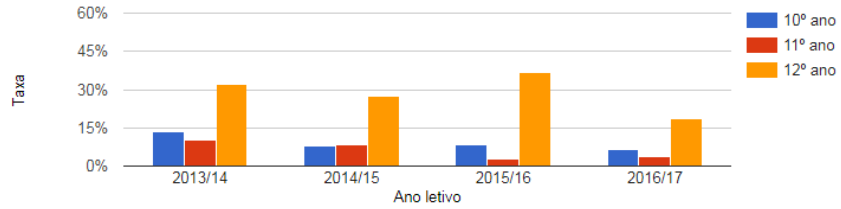
Distribuição dos alunos da escola por sexo



Escola Básica e Secundária Ferreira de Castro, Oliveira de Azeméis [Público]

Nota: As estatísticas apresentadas neste painel são apenas para os alunos matriculados em cursos científico-humanísticos. Esta escola tem também alunos matriculados noutras modalidades de ensino.

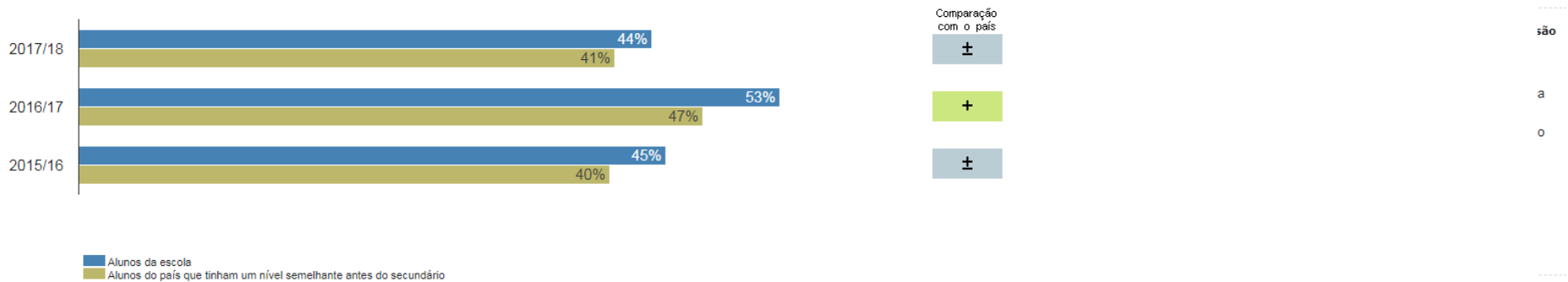
Taxa de retenção ou desistência dos alunos da escola



As notas internas atribuídas pela escola aos seus alunos estão alinhadas com as notas internas atribuídas pelas outras escolas do país a alunos com resultados semelhantes nos exames?

Notas internas na escola	2014	2015	2016	2017	2018
desalinhadas ↑↑	●	●	●	●	●
desalinhadas ↑	●	●	●	●	●
alinhadas →	●	●	●	●	●
desalinhadas ↓	●	●	●	●	●
desalinhadas ↓↓	●	●	●	●	●

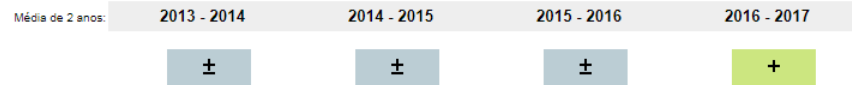
Percentagem de alunos que obtêm positiva nos exames nacionais do 12.º ano após um percurso sem retenções nos 10.º e 11.º anos



Progressão dos resultados dos alunos da escola a Português entre os exames do 9.º ano e do 12.º ano, quando comparada com a progressão dos outros alunos do país



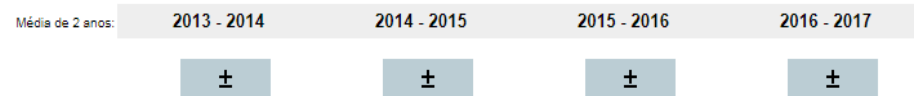
Indicador dos resultados em contexto: como se comparam os resultados dos alunos da escola, no 12.º ano, com os resultados dos alunos de escolas em contextos semelhantes



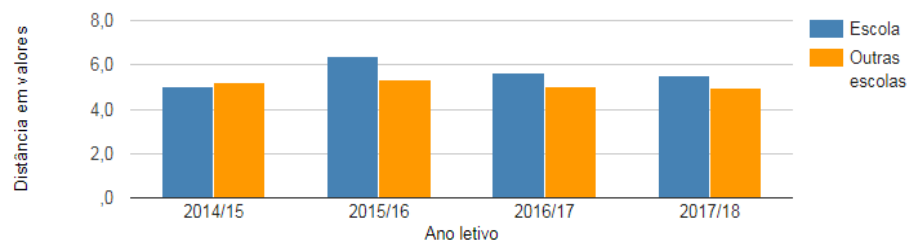
Progressão dos resultados dos alunos da escola a Matemática entre os exames do 9.º ano e do 12.º ano, quando comparada com a progressão dos outros alunos do país ⁽¹⁾



Indicador dos resultados em contexto: como se comparam os resultados dos alunos da escola, no 12.º ano, com os resultados dos alunos de escolas em contextos semelhantes ⁽¹⁾

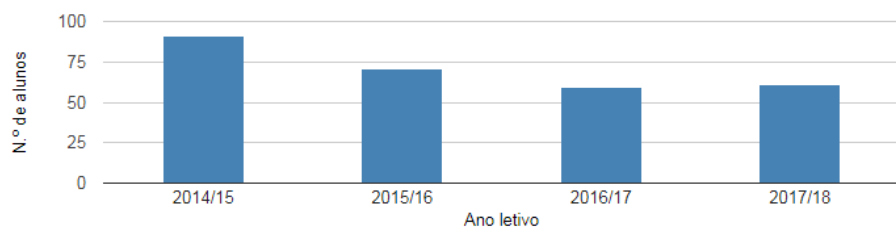


Desigualdades de resultados dentro da escola: distância média entre os alunos, em termos de classificação no exame ⁽¹⁾

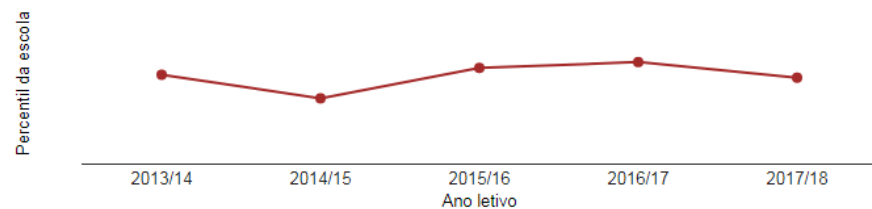


Matemática A [635]

Quantos alunos da escola realizaram este exame? ⁽¹⁾



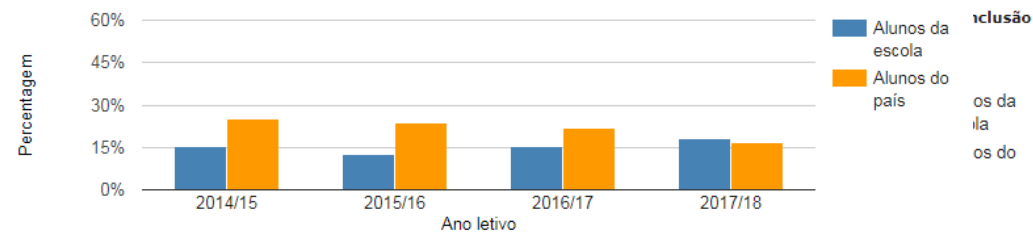
Evolução do percentil nacional da escola, medido pela classificação média dos seus alunos ⁽¹⁾



Como se comparam os resultados dos alunos da escola nesta disciplina, face aos resultados dos mesmos alunos nas outras disciplinas com exame? ⁽¹⁾



Entre os alunos que realizaram o exame, que percentagem tinha idade superior a 17 anos (a idade normal para conclusão desta disciplina)? ⁽¹⁾



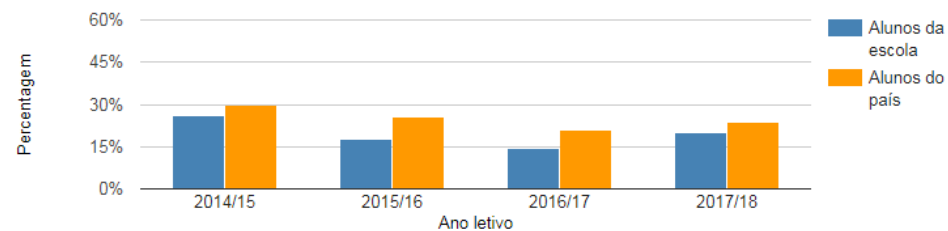
Progressão dos resultados dos alunos da escola a Matemática entre os exames do 9.º ano e do 12.º ano, quando comparada com a progressão dos outros alunos do país ⁽¹⁾

Indicador dos resultados em contexto: como se comparam os resultados dos alunos da escola, no 12.º ano, com os resultados dos alunos de escolas em contextos semelhantes ⁽¹⁾

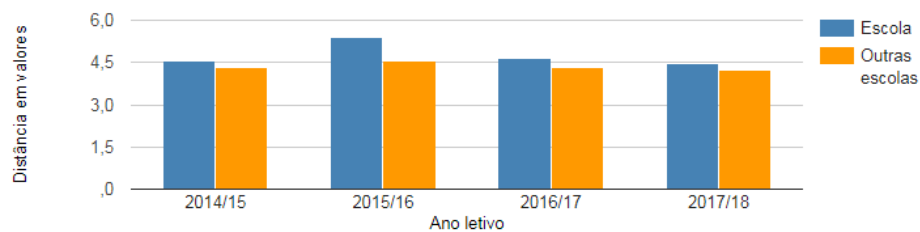
Como se comparam os resultados dos alunos da escola nesta disciplina, face aos resultados dos mesmos alunos nas outras disciplinas com exame? ⓘ



Entre os alunos que realizaram o exame, que percentagem tinha idade superior a 16 anos (a idade normal para conclusão desta disciplina)? ⓘ



Desigualdades de resultados dentro da escola: distância média entre os alunos, em termos de classificação no exame ⓘ

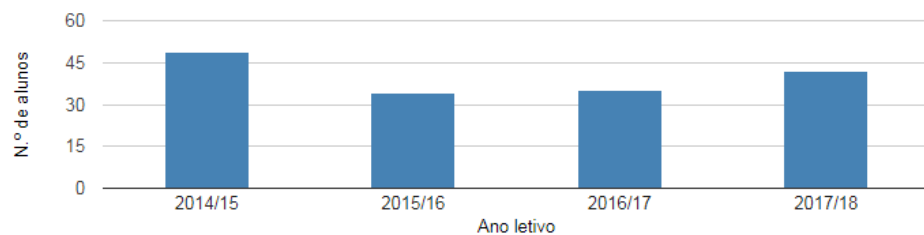


Escola Básica e Secundária Ferreira de Castro, Oliveira de Azeméis [Público]

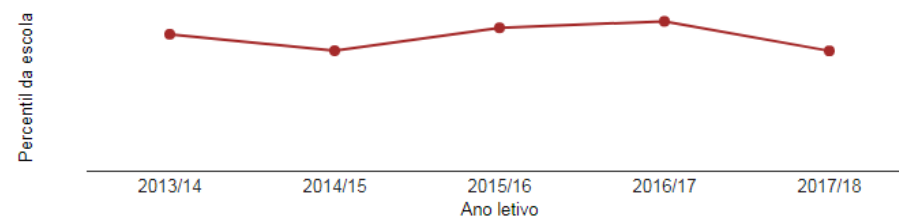
Nota: As estatísticas apresentadas neste painel são apenas para os alunos matriculados em cursos científico-humanísticos. Esta escola tem também alunos matriculados noutras [modalidades de ensino](#).

Biologia e Geologia [702]

Quantos alunos da escola realizaram este exame? ⓘ



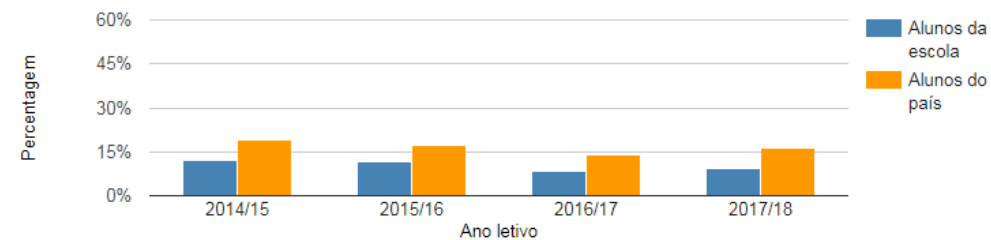
Evolução do percentil nacional da escola, medido pela classificação média dos seus alunos ⓘ



Como se comparam os resultados dos alunos da escola nesta disciplina, face aos resultados dos mesmos alunos nas outras disciplinas com exame? ⓘ



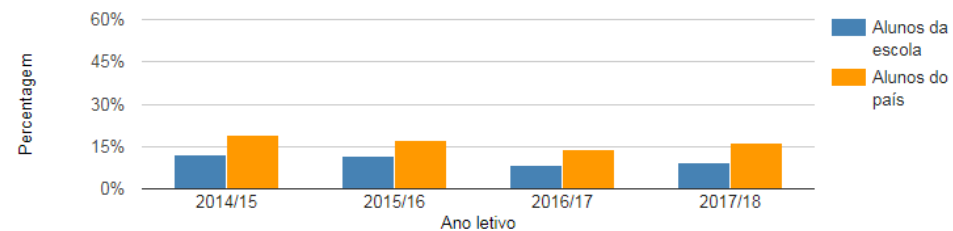
Entre os alunos que realizaram o exame, que percentagem tinha idade superior a 16 anos (a idade normal para conclusão desta disciplina)? ⓘ



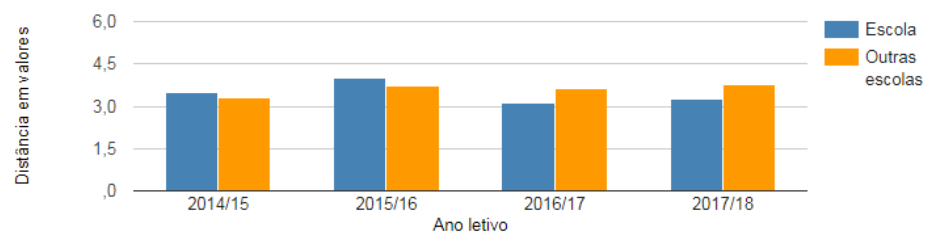
Como se comparam os resultados dos alunos da escola nesta disciplina, face aos resultados dos mesmos alunos nas outras disciplinas com exame? ⓘ



Entre os alunos que realizaram o exame, que percentagem tinha idade superior a 16 anos (a idade normal para conclusão desta disciplina)? ⓘ



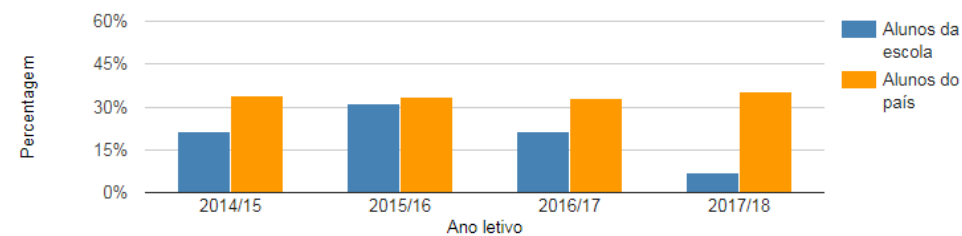
Desigualdades de resultados dentro da escola: distância média entre os alunos, em termos de classificação no exame ⓘ



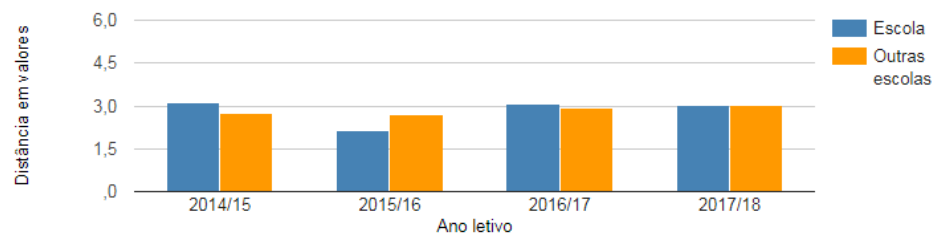
Como se comparam os resultados dos alunos da escola nesta disciplina, face aos resultados dos mesmos alunos nas outras disciplinas com exame? ⓘ



Entre os alunos que realizaram o exame, que percentagem tinha idade superior a 16 anos (a idade normal para conclusão desta disciplina)? ⓘ



Desigualdades de resultados dentro da escola: distância média entre os alunos, em termos de classificação no exame ⓘ

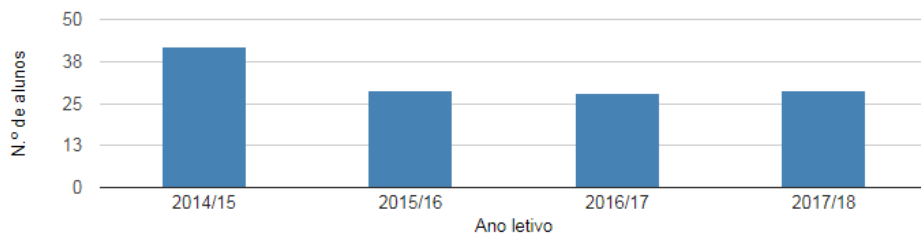


Escola Básica e Secundária Ferreira de Castro, Oliveira de Azeméis [Público]

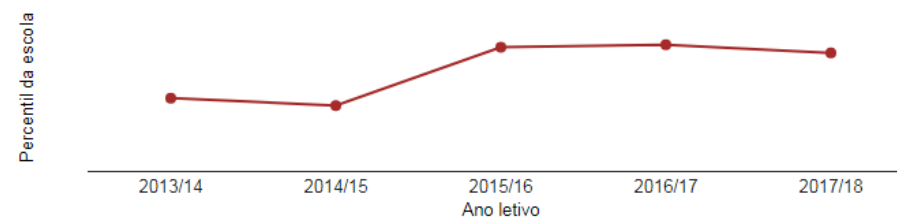
Nota: As estatísticas apresentadas neste painel são apenas para os alunos matriculados em cursos científico-humanísticos. Esta escola tem também alunos matriculados noutras modalidades de ensino.

Geografia A [719]

Quantos alunos da escola realizaram este exame? ⓘ



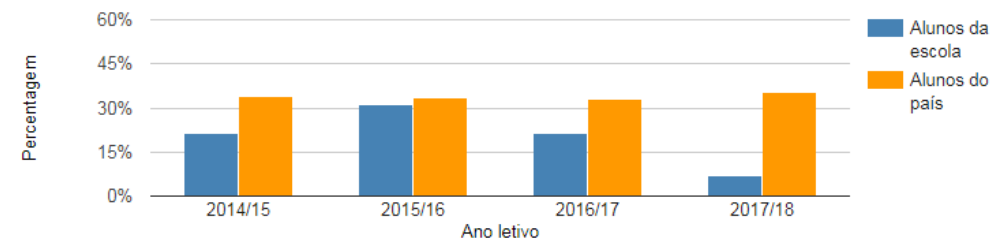
Evolução do percentil nacional da escola, medido pela classificação média dos seus alunos ⓘ



Como se comparam os resultados dos alunos da escola nesta disciplina, face aos resultados dos mesmos alunos nas outras disciplinas com exame? ⓘ



Entre os alunos que realizaram o exame, que percentagem tinha idade superior a 16 anos (a idade normal para conclusão desta disciplina)? ⓘ

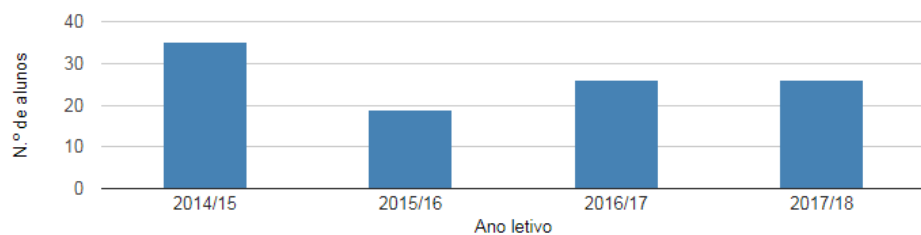


Escola Básica e Secundária Ferreira de Castro, Oliveira de Azeméis [Público]

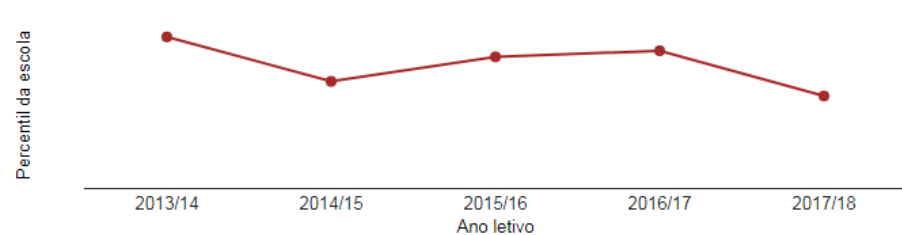
Nota: As estatísticas apresentadas neste painel são apenas para os alunos matriculados em cursos científico-humanísticos. Esta escola tem também alunos matriculados noutras modalidades de ensino.

História A [623]

Quantos alunos da escola realizaram este exame? ⓘ



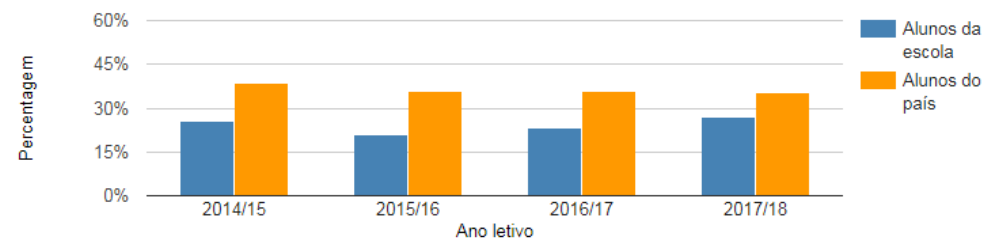
Evolução do percentil nacional da escola, medido pela classificação média dos seus alunos ⓘ



Como se comparam os resultados dos alunos da escola nesta disciplina, face aos resultados dos mesmos alunos nas outras disciplinas com exame? ⓘ



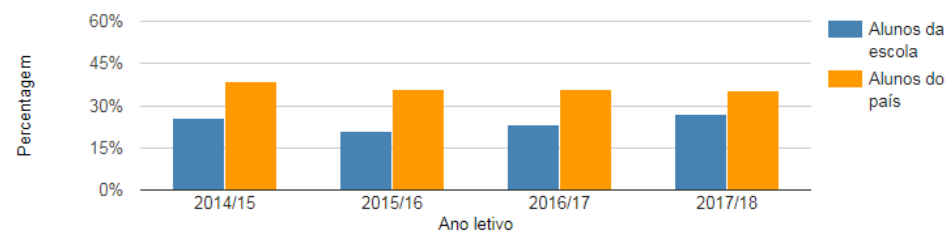
Entre os alunos que realizaram o exame, que percentagem tinha idade superior a 17 anos (a idade normal para conclusão desta disciplina)? ⓘ



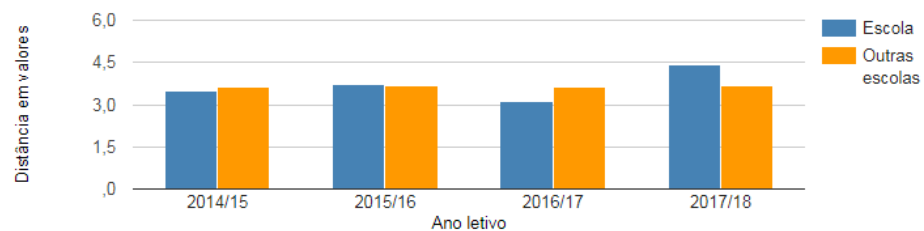
Como se comparam os resultados dos alunos da escola nesta disciplina, face aos resultados dos mesmos alunos nas outras disciplinas com exame? ⁽¹⁾



Entre os alunos que realizaram o exame, que percentagem tinha idade superior a 17 anos (a idade normal para conclusão desta disciplina)? ⁽¹⁾



Desigualdades de resultados dentro da escola: distância média entre os alunos, em termos de classificação no exame ⁽¹⁾



Escola Básica e Secundária Ferreira de Castro, Oliveira de Azeméis [Público]

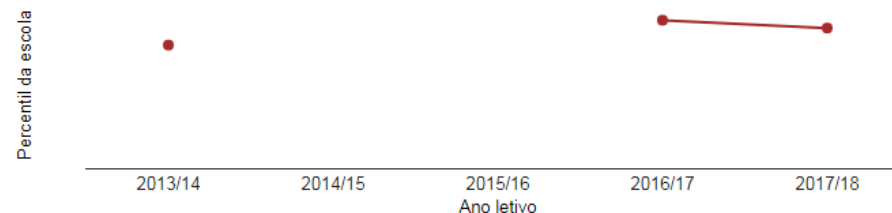
Nota: As estatísticas apresentadas neste painel são apenas para os alunos matriculados em cursos científico-humanísticos. Esta escola tem também alunos matriculados noutras modalidades de ensino.

Espanhol [547]

Quantos alunos da escola realizaram este exame? ⓘ



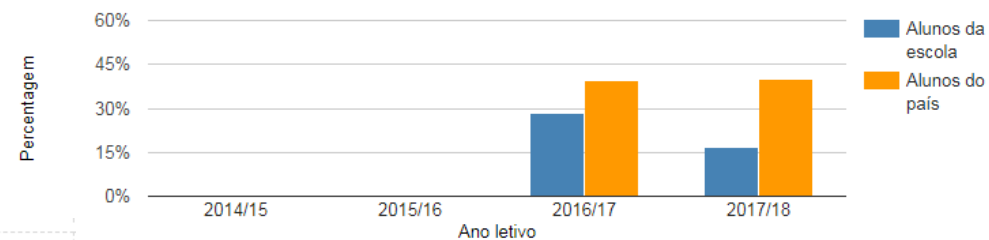
Evolução do percentil nacional da escola, medido pela classificação média dos seus alunos ⓘ



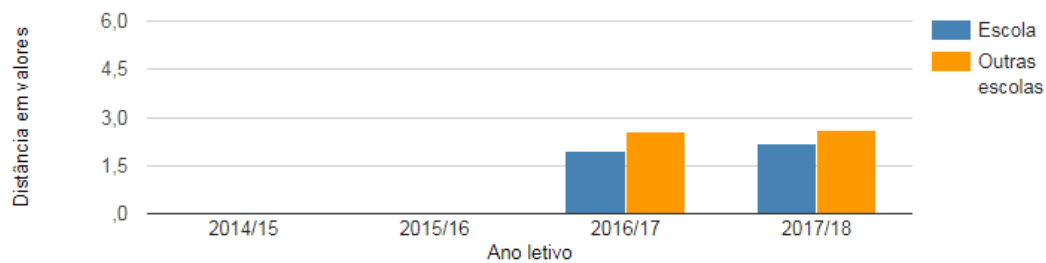
Como se comparam os resultados dos alunos da escola nesta disciplina, face aos resultados dos mesmos alunos nas outras disciplinas com exame? ⓘ



Entre os alunos que realizaram o exame, que percentagem tinha idade superior a 16 anos (a idade normal para conclusão desta disciplina)? ⓘ



Desigualdades de resultados dentro da escola: distância média entre os alunos, em termos de classificação no exame ⓘ

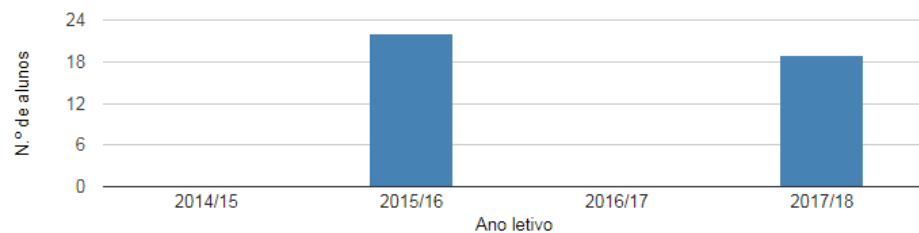


Escola Básica e Secundária Ferreira de Castro, Oliveira de Azeméis [Público]

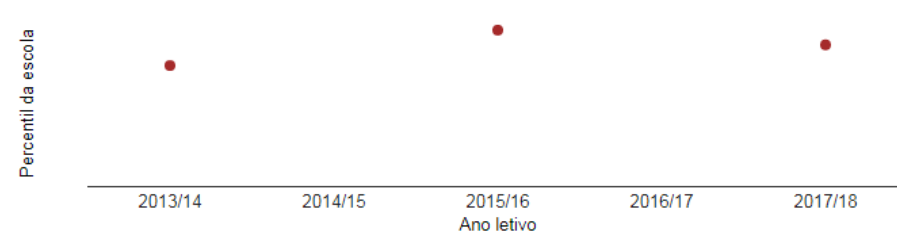
Nota: As estatísticas apresentadas neste painel são apenas para os alunos matriculados em cursos científico-humanísticos. Esta escola tem também alunos matriculados noutras modalidades de ensino.

Matemática Aplic. às Ciências Soc. [835]

Quantos alunos da escola realizaram este exame? ⓘ



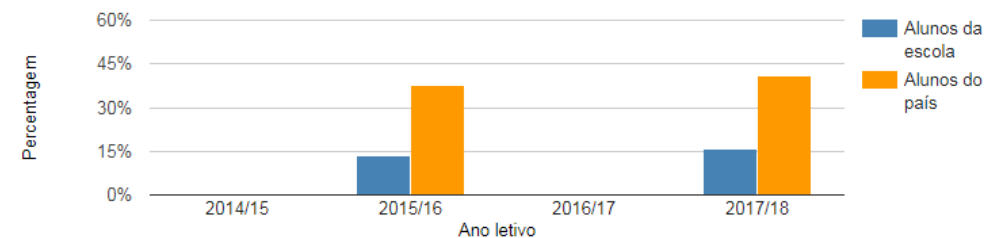
Evolução do percentil nacional da escola, medido pela classificação média dos seus alunos ⓘ



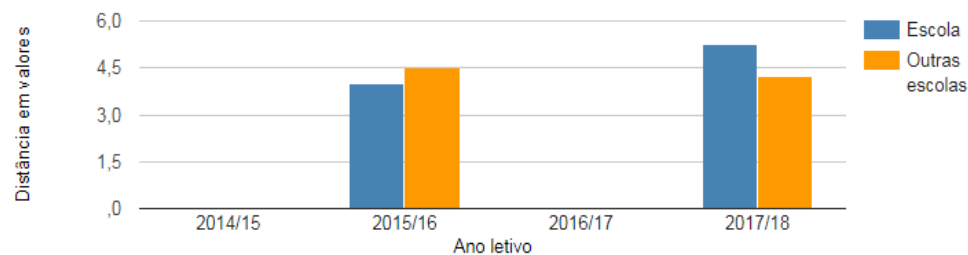
Como se comparam os resultados dos alunos da escola nesta disciplina, face aos resultados dos mesmos alunos nas outras disciplinas com exame? ⓘ



Entre os alunos que realizaram o exame, que percentagem tinha idade superior a 16 anos (a idade normal para conclusão desta disciplina)? ⓘ



Desigualdades de resultados dentro da escola: distância média entre os alunos, em termos de classificação no exame ⓘ

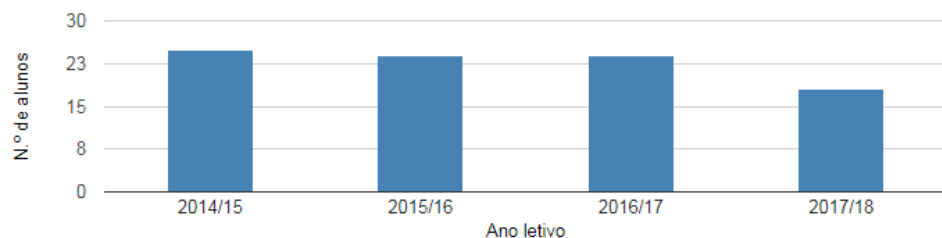


Escola Básica e Secundária Ferreira de Castro, Oliveira de Azeméis [Público]

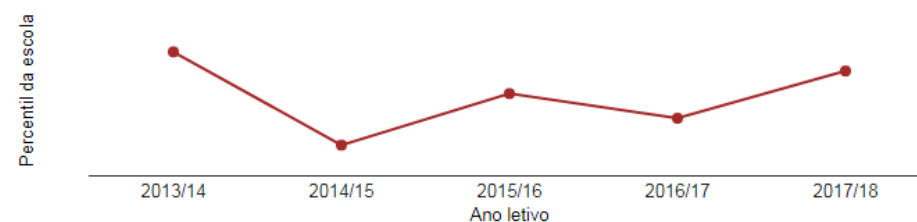
Nota: As estatísticas apresentadas neste painel são apenas para os alunos matriculados em cursos científico-humanísticos. Esta escola tem também alunos matriculados noutras modalidades de ensino.

Geometria Descritiva A [708]

Quantos alunos da escola realizaram este exame? ⓘ



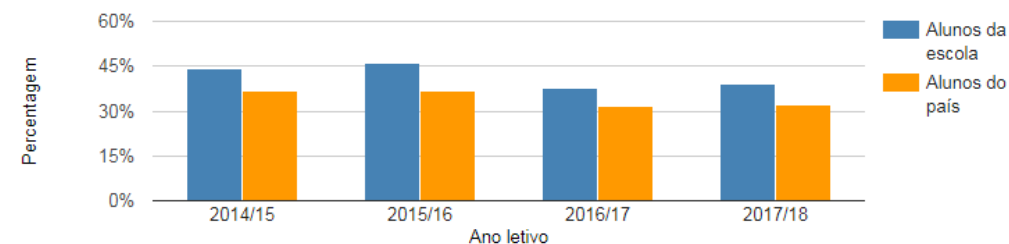
Evolução do percentil nacional da escola, medido pela classificação média dos seus alunos ⓘ



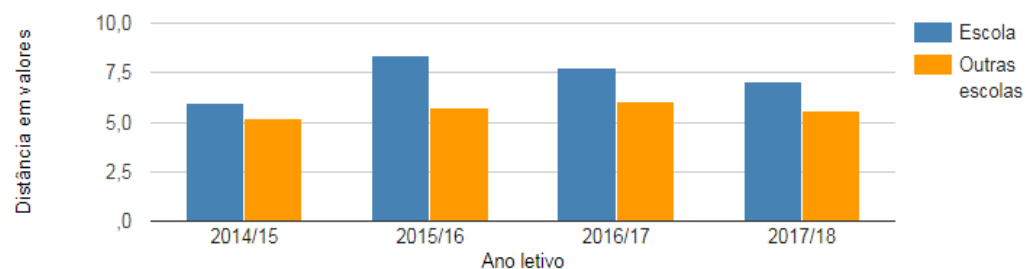
Como se comparam os resultados dos alunos da escola nesta disciplina, face aos resultados dos mesmos alunos nas outras disciplinas com exame? ⓘ



Entre os alunos que realizaram o exame, que percentagem tinha idade superior a 16 anos (a idade normal para conclusão desta disciplina)? ⓘ



Desigualdades de resultados dentro da escola: distância média entre os alunos, em termos de classificação no exame ⓘ

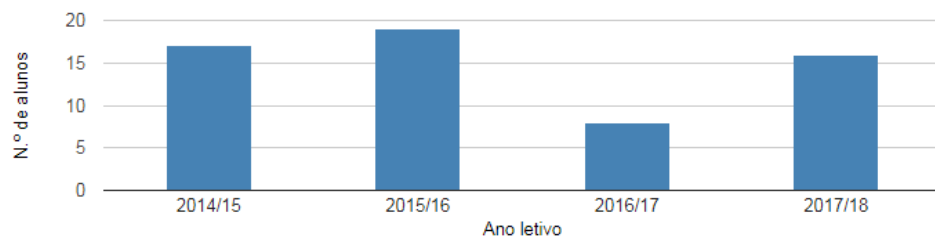


Escola Básica e Secundária Ferreira de Castro, Oliveira de Azeméis [Público]

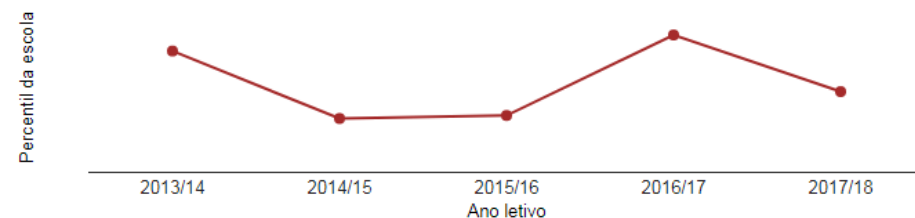
Nota: As estatísticas apresentadas neste painel são apenas para os alunos matriculados em cursos científico-humanísticos. Esta escola tem também alunos matriculados noutras modalidades de ensino.

Economia A [712]

Quantos alunos da escola realizaram este exame? ⓘ



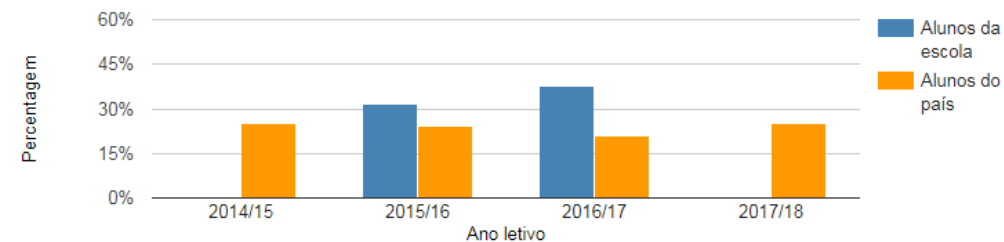
Evolução do percentil nacional da escola, medido pela classificação média dos seus alunos ⓘ



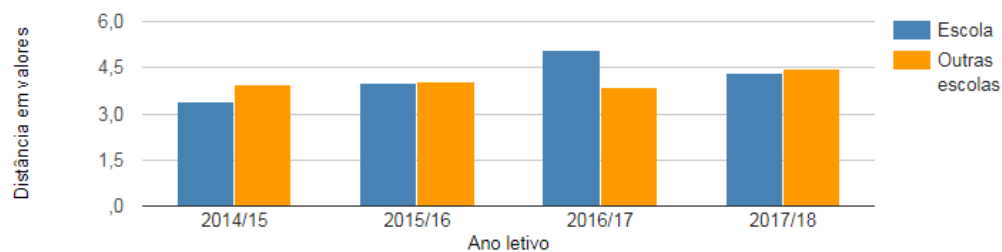
Como se comparam os resultados dos alunos da escola nesta disciplina, face aos resultados dos mesmos alunos nas outras disciplinas com exame? ⓘ



Entre os alunos que realizaram o exame, que percentagem tinha idade superior a 16 anos (a idade normal para conclusão desta disciplina)? ⓘ



Desigualdades de resultados dentro da escola: distância média entre os alunos, em termos de classificação no exame ⓘ

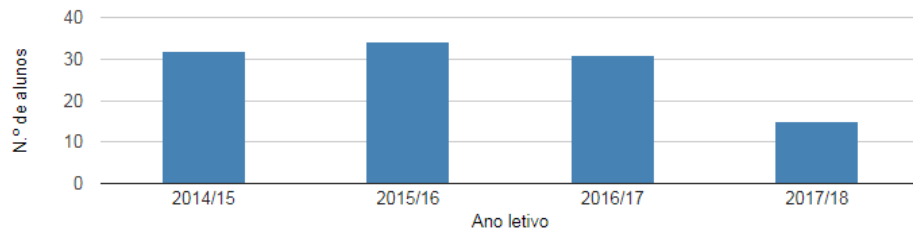


Escola Básica e Secundária Ferreira de Castro, Oliveira de Azeméis [Público]

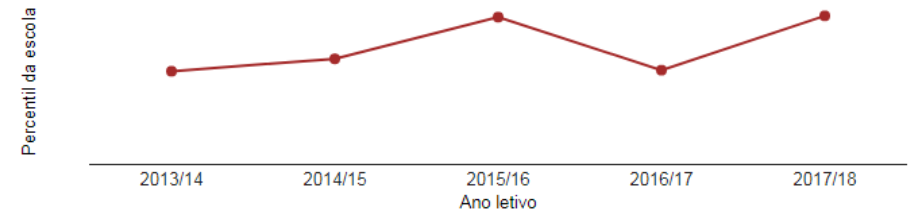
Nota: As estatísticas apresentadas neste painel são apenas para os alunos matriculados em cursos científico-humanísticos. Esta escola tem também alunos matriculados noutras modalidades de ensino.

Filosofia [714]

Quantos alunos da escola realizaram este exame? ⓘ



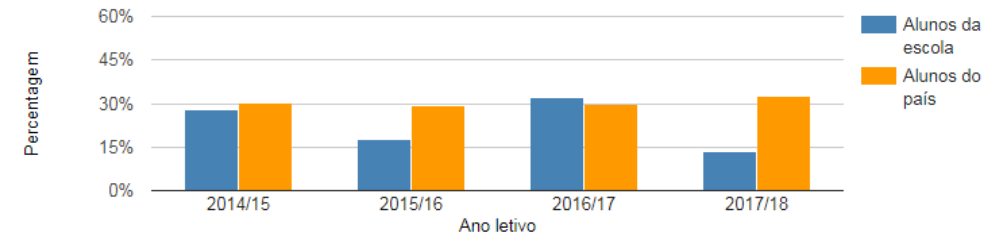
Evolução do percentil nacional da escola, medido pela classificação média dos seus alunos ⓘ



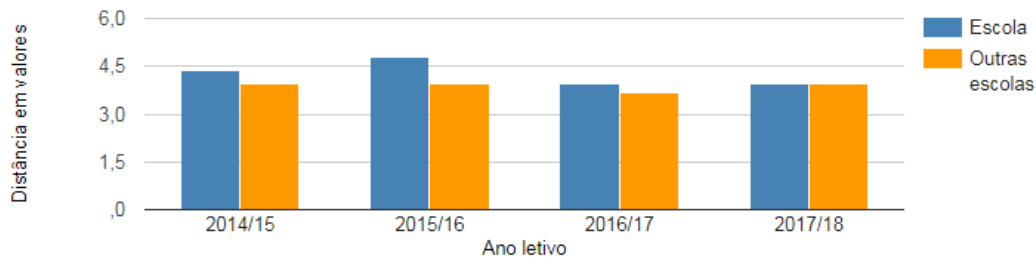
Como se comparam os resultados dos alunos da escola nesta disciplina, face aos resultados dos mesmos alunos nas outras disciplinas com exame? ⓘ



Entre os alunos que realizaram o exame, que percentagem tinha idade superior a 16 anos (a idade normal para conclusão desta disciplina)? ⓘ



Desigualdades de resultados dentro da escola: distância média entre os alunos, em termos de classificação no exame ⓘ

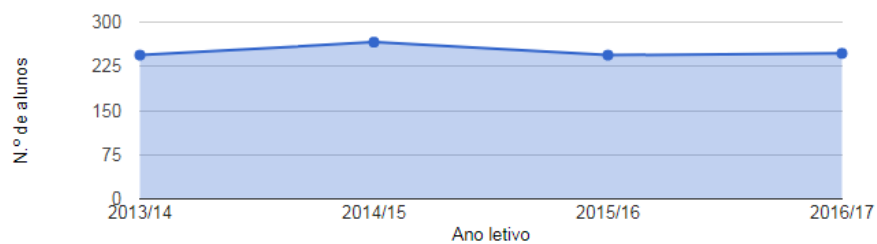


Escola Básica e Secundária Ferreira de Castro, Oliveira de Azeméis [Público]

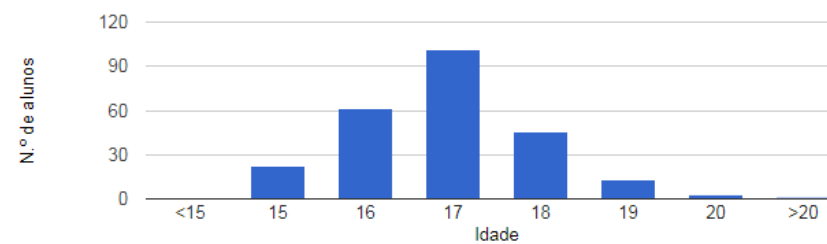
Nota: As estatísticas apresentadas neste painel são apenas para os alunos matriculados em cursos profissionais. Esta escola tem também alunos matriculados noutras modalidades de ensino.

Qualidade EQAVET:

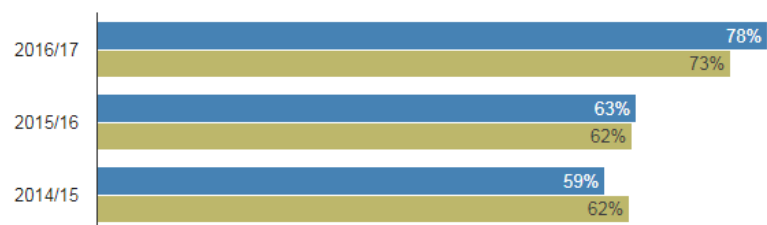
Quantos alunos tem a escola no ensino profissional? ⁽ⁱ⁾



Distribuição dos alunos por idade ⁽ⁱ⁾

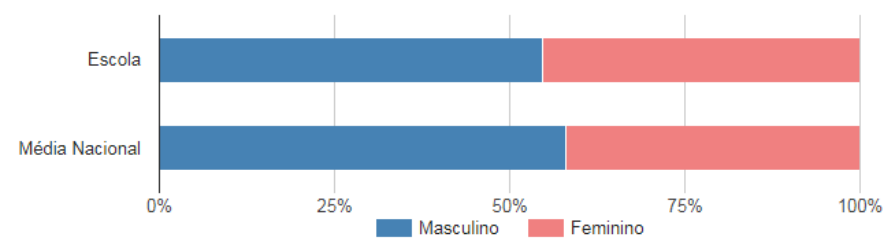


Percentagem de alunos da escola que concluem o ensino profissional em três anos ou menos ⁽ⁱ⁾



■ Alunos da escola
■ Alunos do país que tinham um perfil semelhante antes do secundário

Distribuição dos alunos por sexo ⁽ⁱ⁾



■ Alunos da escola
■ Alunos do país que tinham um perfil semelhante antes do secundário

Em que cursos profissionais estão inscritos os alunos da escola? i

Curso	Número de alunos	Percentagem na escola
Técnico/a de de Gestão	72	29%
Técnico/a de Gestão e Programação de Sistemas Informáticos	66	27%
Técnico/a de Design	65	26%
Técnico/a de Segurança e Higiene do Trabalho	32	13%
Técnico/a de Apoio à Infância	12	5%