



Dê o alarme de fogo antes de o combater

1. Retire o extintor do seu suporte

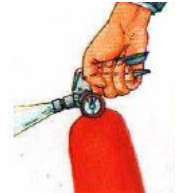


2. Transporte-o na posição vertical segurando no manípulo

3. Retire o selo ou cavilha de segurança

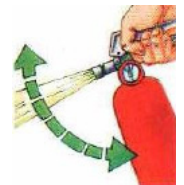


4. Posicione-se a uma distância segura e pressione a alavanca



5. Dirija o jato para a base das chamas

6. Varra, devagar, toda a superfície



Não esquecer que:

Deve aproximar-se do foco de incêndio progressiva e cautelosamente

Deve avançar apenas quando estiver certo de que o fogo não o envolverá pelas costas

Deve atuar no sentido do vento, se estiver ao ar livre

Em combustíveis líquidos não deve lançar o jato com demasiada pressão para evitar que o combustível se espalhe

Importante:

Cada fogo tem um agente extintor próprio. Essa indicação está inscrita no rótulo do extintor.

Só deve utilizar o extintor de Pó Químico ABC em equipamentos eletrónicos em último recurso

Não contactar diretamente com o CO₂, dado que este está entre -70°C e -90°C, podendo causar graves queimaduras pelo frio

Mantenha o extintor em perfeito estado de funcionamento e conservação

Cada extintor deve ser vermelho, ter uma etiqueta que indique o mês, ano e responsável de manutenção

Os extintores recarregáveis devem voltar a ser cheios depois de utilizados